

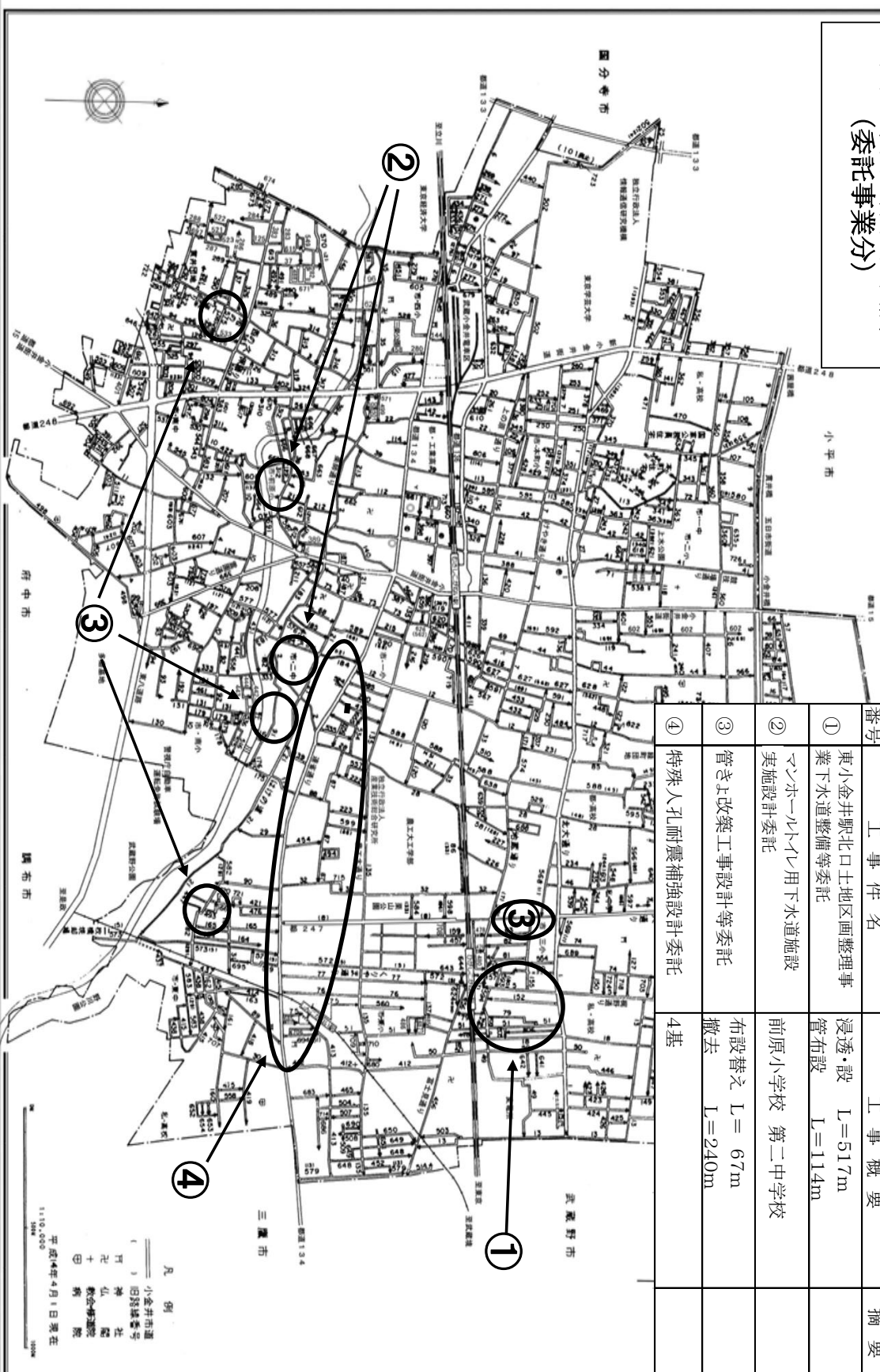
令和4年度
小金井市
下水道事業会計
予算説明資料

- 1 事業計画箇所（下水道建設事業）
- 2 流域下水道建設工事計画
- 3 流域下水道建設事業費負担内訳
- 4 流域下水道建設事業計画位置図
- 5 流域下水道改良事業負担内訳
- 6 下水道事業債元利償還計画表

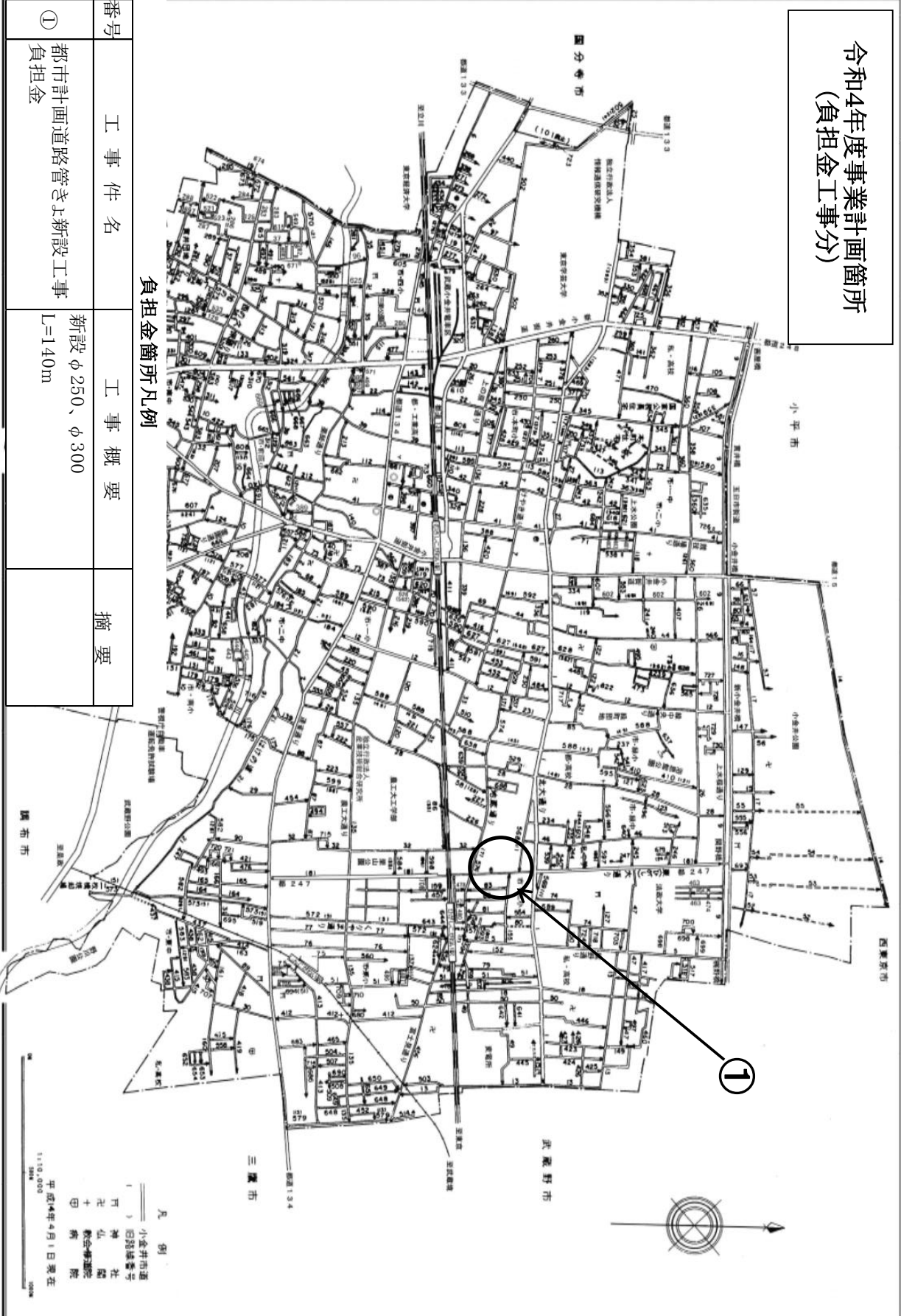
令和4年度事業計画箇所
(委託事業分)

委託箇所凡例

番号	工 事 件 名	工 事 概 要	摘 要
①	東小金井駅北口地区画整理事業 下水道整備等委託	浸透・設 L=517m 管布設 L=114m	
②	ソノホール1F下水道施設 実施設計委託	前原小学校 第二中学校	
③	管きよ改築工事設計等委託	布設替え L=67m 撤去 L=240m	
④	特殊人孔耐震補強設計委託	4基	



令和4年度事業計画箇所 (負担金工事分)



負担金箇所凡例

番号	工 事 件 名	工 事 概 要	摘 要
①	都市計画道路管き上新設工事 負担金	新設 φ250、φ300 L=140m	

令和4年度流域下水道建設工事計画

(消費税抜き)

(単位：千円)

区分	野川処理区		北多摩一号処理区		荒川右岸処理区	
	概要	計画額	概要	計画額	概要	計画額
管きよ建設費	調布幹線調査委託	9,091	—	—	空堀川上流雨水幹線設計委託 空堀川上流雨水幹線工事	41,821
	—	—	—	—	柳瀬幹線工事	85,409
	—	—	—	—	黒目幹線地上権設定	1,545
処理場建設費	森ヶ崎水再生センター ポンプ設備再構築 発電機棟再構築 発電設備震災対策 放流渠吐口震災対策 水処理施設震災対策 反応槽機械設備再構築	589,069	北多摩一号水再生センター 監視制御設備再構築 汚泥焼却設備再構築 汚泥脱水設備再構築	2,080,908	清瀬水再生センター 水処理施設再構築 汚泥脱水設備再構築 施設の耐震化 汚泥焼却設備再構築	3,222,708
	南部スラッジプラント 受返水設備再構築 汚泥焼却設備再構築 汚泥処理電気設備再構築	—	—	—	—	—
	—	—	—	—	—	—
	—	—	—	—	—	—
小計	—	598,160	—	2,080,908	—	3,351,483

※ 事務費を除く。
※ 数値は、東京都の予算要求段階の数値

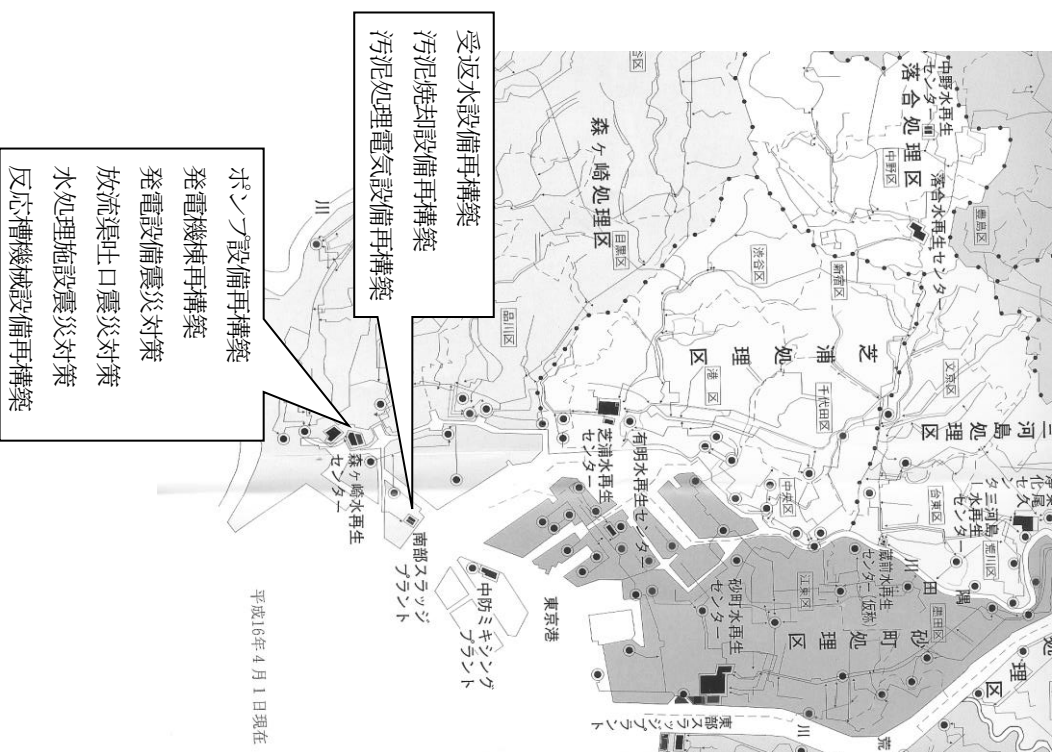
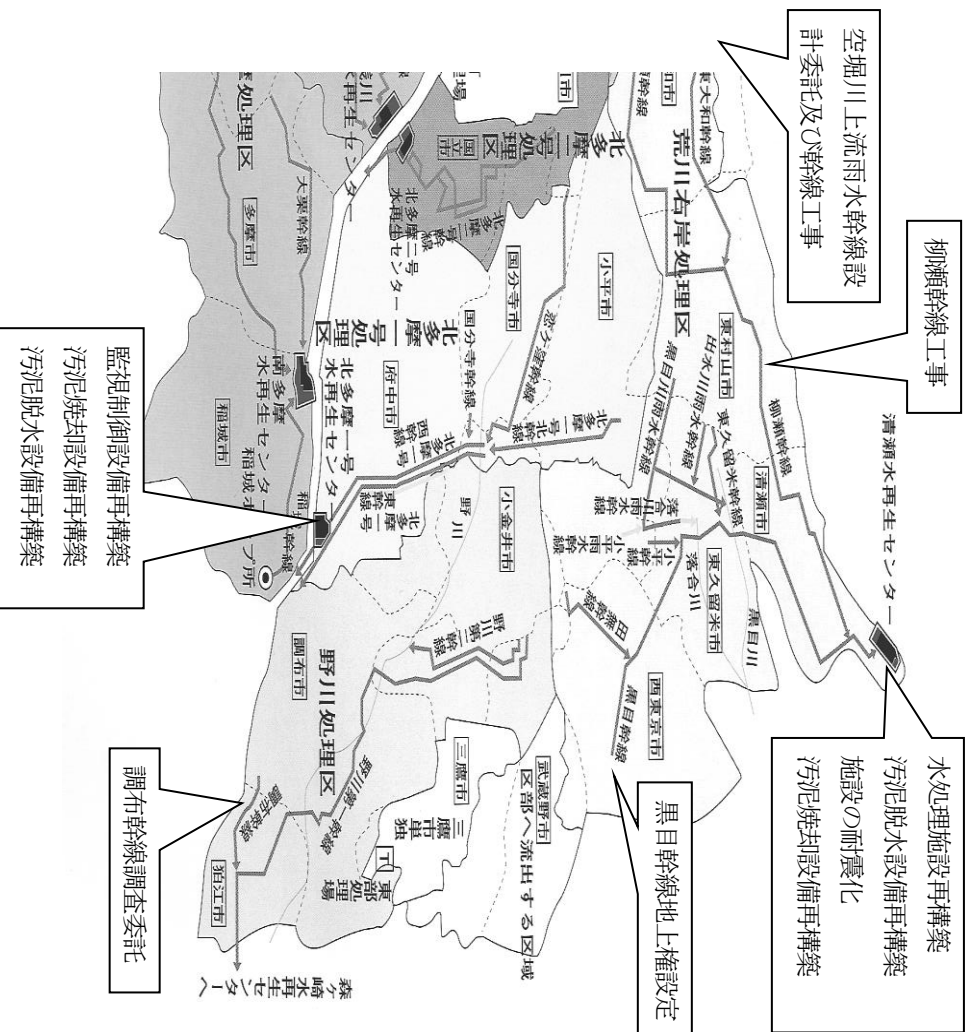
令和4年度流域下水道建設事業費負担内訳

(単位：千円)

流域名	野川処理区	北多摩一号処理区	荒川右岸処理区	合計
事業費総額	622,930	2,192,958	3,532,120	6,348,008
工業事業費	598,160	2,080,908	3,351,483	6,030,551
用地費			1,000	1,000
補償費				
事務費	24,770	112,050	179,637	316,457
財源内訳				
国費	353,064	1,359,491	2,113,839	3,826,394
都府県負担分	134,933	416,734	709,141	1,260,808
市負担分	134,933	416,733	709,140	1,260,806
建設収入等				
各市別内訳				
小金井市	27,037	20,766	1,591	49,394
立川市		6,188		6,188
武蔵野市	8,515		8,327	16,842
三鷹市	18,999			18,999
府中	7,069	224,207		231,276
調布市	67,503			67,503
小平市		124,458	50,263	174,721
東村山市		4,126	161,075	165,201
国分寺市		78,662		78,662
西東京市			190,407	190,407
狛江市	19,304			19,304
東大和市			108,484	108,484
清瀬市			78,592	78,592
東久留米市			126,026	126,026
武蔵村山市			55,289	55,289

※ 各市別内訳は、消費税転嫁後の金額

令和4年度流域下水道建設事業計画位置図



令和4年度流域下水道改良事業負担内訳

(単位：千円)

全処理区			
	事業費総額	市町村負担金	財源内訳
内事業費 内訳	工事費	2,136,365	国
	用地費	0	都
	事務費	145,261	市
	合計	2,281,626	その他の財源
		1,037,917	合計
		2,281,626	

※ 事業費内訳及び財源内訳は、消費税抜き金額

市町村名	負担割合	負担金額	各 市 別 内 訳	市町村名	負担割合	負担金額
小 金 井 市	3.98%	45,452	各 市 別 内 訳	福 生 市	1.96%	22,384
八 王 子 市	16.28%	185,918		狛 江 市	2.56%	29,237
立 川 市	2.47%	28,208		東 大 和 市	2.24%	25,581
武 蔵 野 市	1.46%	16,673		清 瀬 市	1.92%	21,928
三 鷹 市	1.87%	21,355		東 久 留 米 市	2.96%	33,805
青 梅 市	3.65%	41,682		武 蔵 村 山 市	2.13%	24,324
府 中 市	7.94%	90,675		多 摩 市	3.88%	44,309
昭 島 市	3.51%	40,083		稲 城 市	2.14%	24,438
調 布 市	8.14%	92,957		羽 村 市	1.68%	19,186
町 田 市	0.34%	3,884		あ き る 野 市	1.96%	22,384
小 平 市	5.72%	65,323		西 東 京 市	5.10%	58,240
日 野 市	4.51%	51,502		瑞 穂 町	0.96%	10,964
東 村 山 市	3.92%	44,766		日 の 出 町	0.67%	7,650
国 分 寺 市	3.69%	42,141		檜 原 村	0.05%	571
国 立 市	2.20%	25,125		奥 多 摩 町	0.11%	1,255

※ 各市別内訳は、消費税転嫁後の金額

下水道事業債元利償還計画表

(単位：千円)

年 度	起 債 計 画 額	償 還 計 画 額			当 年 度 末 現 債 高
		元	金 利	子 計	
4	173,000	85,692	20,774	106,466	1,071,881
5	0	80,904	19,612	100,516	990,977
6	0	77,811	17,798	95,609	913,165
7	0	76,190	16,128	92,318	836,975
8	0	76,039	14,527	90,566	760,936
9	0	74,980	12,948	87,928	685,956
10	0	80,262	11,389	91,651	605,694
11	0	80,169	9,822	89,991	525,525
12	0	77,472	8,264	85,736	448,053
13	0	75,907	6,750	82,657	372,145