

平成28年度

小金井市国民健康保険特別会計予算説明資料

1 国民健康保険特別会計当初予算比較	1
2 国民健康保険加入世帯数・被保険者数の推移	5
3 療養給付費等の推移	6
4 小金井市国民健康保険税改定内容(案)総括表	7
5 小金井市国民健康保険税条例の一部改正について【賦課限度額】(諮問)・(答申)	9
6 国民健康保険税算定表	11
7 国民健康保険税(全体分)調定額・収入額等調書	15
8 保険財政共同安定化事業の推移	16
9 データヘルス事業の概要	17
10 国民健康保険事業運営基金現在高	18
11 平成27年度第2回国民健康保険運営協議会資料【国民健康保険税改定(賦課限度額)関係】	19

1 国民健康保険特別会計当初予算比較

(歳入)

単位：千円、%

款	項	目	節	細説	平成26年度	平成27年度	平成28年度	増減額 (27年度・28年度)	増減率 (27年度・28年度)
1	国民健康保険税				2,705,395	2,791,799	2,704,683	△ 87,116	△ 3.1
1	国民健康保険税				2,705,395	2,791,799	2,704,683	△ 87,116	△ 3.1
1	一般被保険者国民健康保険税				2,513,605	2,659,524	2,616,626	△ 42,898	△ 1.6
1	医療給付費分現年課税分				1,519,033	1,591,769	1,538,479	△ 53,290	△ 3.3
2	後期高齢者支援金分現年課税分				616,220	649,763	634,494	△ 15,269	△ 2.3
3	介護納付金分現年課税分				237,660	248,593	254,613	6,020	2.4
4	医療給付費分滞納繰越分				80,850	100,934	119,874	18,940	18.8
5	後期高齢者支援金分滞納繰越分				45,976	51,377	48,603	△ 2,774	△ 5.4
6	介護納付金分滞納繰越分				13,866	17,088	20,563	3,475	20.3
2	退職被保険者等国民健康保険税				191,790	132,275	88,057	△ 44,218	△ 33.4
1	医療給付費分現年課税分				104,066	70,728	46,331	△ 24,397	△ 34.5
2	後期高齢者支援金分現年課税分				42,783	28,833	19,279	△ 9,554	△ 33.1
3	介護納付金分現年課税分				41,206	27,931	18,607	△ 9,324	△ 33.4
4	医療給付費分滞納繰越分				2,068	2,645	2,163	△ 482	△ 18.2
5	後期高齢者支援金分滞納繰越分				1,049	1,251	981	△ 270	△ 21.6
6	介護納付金分滞納繰越分				618	887	696	△ 191	△ 21.5
2	使用料及び手数料				1	1	2	1	100.0
1	手数料				1	1	2	1	100.0
1	総務手数料				1	1	2	1	100.0
3	国庫支出金				1,997,806	2,117,875	2,123,821	5,946	0.3
1	国庫負担金				1,972,805	2,069,875	2,105,821	35,946	1.7
1	療養給付費等負担金				1,891,774	1,987,177	2,016,884	29,707	1.5
1	現年度分				1,891,773	1,987,176	2,016,883	29,707	1.5
1	療養給付費負担金				1,241,232	1,335,535	1,379,260	43,725	3.3
2	後期高齢者支援金負担金				444,360	457,863	450,963	△ 6,900	△ 1.5
3	介護納付金負担金				206,181	193,778	186,660	△ 7,118	△ 3.7
2	過年度分				1	1	1	0	0.0
2	高額医療費共同事業負担金				63,555	63,499	69,613	6,114	9.6
3	特定健康診査等負担金				17,476	19,199	19,324	125	0.7
2	国庫補助金				25,001	48,000	18,000	△ 30,000	△ 62.5
1	財政調整交付金				25,001	48,000	18,000	△ 30,000	△ 62.5
4	療養給付費等交付金				555,911	401,711	235,275	△ 166,436	△ 41.4
1	療養給付費等交付金				555,911	401,711	235,275	△ 166,436	△ 41.4
1	療養給付費等交付金				555,911	401,711	235,275	△ 166,436	△ 41.4
1	現年度分				555,910	401,710	235,274	△ 166,436	△ 41.4
1	退職者医療給付費分				474,512	358,562	208,569	△ 149,993	△ 41.8
2	後期高齢者支援金分				78,874	39,990	24,665	△ 15,325	△ 38.3
3	退職者介護納付金分				2,524	3,158	2,040	△ 1,118	△ 35.4
1	過年度分				1	1	1	0	0.0

5	前期高齢者交付金	2,136,545	2,203,849	2,190,201	△ 13,648	△ 0.6
1	前期高齢者交付金	2,136,545	2,203,849	2,190,201	△ 13,648	△ 0.6
1	前期高齢者交付金	2,136,545	2,203,849	2,190,201	△ 13,648	△ 0.6
1	現年度分	2,136,544	2,203,848	2,190,200	△ 13,648	△ 0.6
2	過年度分	1	1	1	0	0.0
6	都支出金	684,444	803,726	781,386	△ 22,340	△ 2.8
1	都負担金	81,031	82,698	88,937	6,239	7.5
1	高額医療費共同事業負担金	63,555	63,499	69,613	6,114	9.6
2	特定健康診査等負担金	17,476	19,199	19,324	125	0.7
2	都補助金	603,413	721,028	692,449	△ 28,579	△ 4.0
1	都補助金	70,000	70,000	70,000	0	0.0
2	財政調整交付金	533,413	651,028	622,449	△ 28,579	△ 4.4
7	共同事業交付金	1,065,875	2,620,089	2,818,724	198,635	7.6
1	共同事業交付金	1,065,875	2,620,089	2,818,724	198,635	7.6
1	共同事業交付金	1,065,875	2,620,089	2,818,724	198,635	7.6
1	高額医療費共同事業交付金	253,002	252,726	298,504	45,778	18.1
2	保険財政共同安定化事業交付金	812,873	2,367,363	2,520,220	152,857	6.5
8	財産収入	1	1	16	15	1,500.0
1	財産運用収入	1	1	16	15	1,500.0
1	利子及び配当金	1	1	16	15	1,500.0
9	繰入金	1,357,477	1,492,881	1,513,138	20,257	1.4
1	他会計繰入金	1,357,477	1,492,881	1,493,138	257	0.0
1	一般会計繰入金	1,357,477	1,492,881	1,493,138	257	0.0
1	保険基盤安定繰入金	283,865	397,897	400,988	3,091	0.8
2	職員給与費等繰入金	149,412	165,184	165,150	△ 34	0.0
3	出産育児一時金等繰入金	39,200	44,800	42,000	△ 2,800	△ 6.3
4	その他一般会計繰入金	885,000	885,000	885,000	0	0.0
2	基金繰入金	0	0	20,000	20,000	皆増
1	国民健康保険事業運営基金繰入金	0	0	20,000	20,000	皆増
10	繰越金	1	1	1	0	0.0
1	繰越金	1	1	1	0	0.0
1	繰越金	1	1	1	0	0.0
11	諸収入	18,814	20,478	25,304	4,826	23.6
1	延滞金・加算金及び過料	12,604	14,605	20,152	5,547	38.0
1	延滞金	12,602	14,603	20,150	5,547	38.0
2	加算金	1	1	1	0	0.0
3	過料	1	1	1	0	0.0
2	雑入	6,210	5,873	5,152	△ 721	△ 12.3
1	過年度収入	1	1	1	0	0.0
2	第三者納付金	4,735	5,051	4,496	△ 555	△ 11.0
3	返納金	1,408	735	569	△ 166	△ 22.6
4	雑入	65	85	85	0	0.0
5	弁償金	1	1	1	0	0.0
歳入合計		10,522,270	12,452,411	12,392,551	△ 59,860	△ 0.5

(歳出)

単位：千円、%

款	目	節	細説	平成26年度	平成27年度	平成28年度	増減額 (27年度・28年度)	増減率 (27年度・28年度)
1	総務費			165,352	181,129	176,541	△ 4,588	△ 2.5
	1	総務管理費		130,023	146,915	145,938	△ 977	△ 0.7
		1	一般管理費	127,225	144,127	143,837	△ 290	△ 0.2
		2	運営協議会費	1,026	1,026	1,026	0	0.0
		3	連合会負担金	1,772	1,762	1,075	△ 687	△ 39.0
	2	徴税費		35,329	34,214	30,603	△ 3,611	△ 10.6
		1	徴税費	35,329	34,214	30,603	△ 3,611	△ 10.6
2	保険給付費			6,901,109	7,170,107	7,097,765	△ 72,342	△ 1.0
	1	療養諸費		6,067,208	6,250,870	6,227,273	△ 23,597	△ 0.4
		1	一般被保険者療養給付費	5,483,533	5,774,608	5,902,045	127,437	2.2
		2	退職被保険者等療養給付費	444,754	340,031	201,429	△ 138,602	△ 40.8
		3	一般被保険者療養費	105,888	103,223	94,675	△ 8,548	△ 8.3
		4	退職被保険者等療養費	6,345	5,688	2,670	△ 3,018	△ 53.1
		5	審査支払手数料	26,688	27,320	26,454	△ 866	△ 3.2
	2	高額療養費		755,429	831,317	786,884	△ 44,433	△ 5.3
		1	一般被保険者高額療養費	685,698	776,906	753,131	△ 23,775	△ 3.1
		2	退職被保険者等高額療養費	68,908	54,015	33,393	△ 20,622	△ 38.2
		3	一般被保険者高額介護合算療養費	687	324	288	△ 36	△ 11.1
		4	退職被保険者等高額介護合算療養費	136	72	72	0	0.0
	3	移送費		52	46	57	11	23.9
		1	一般被保険者移送費	42	36	47	11	30.6
		2	退職被保険者等移送費	10	10	10	0	0.0
	4	出産育児諸費		63,030	72,034	67,532	△ 4,502	△ 6.2
		1	出産育児一時金	63,000	72,000	67,500	△ 4,500	△ 6.3
		2	支払手数料	30	34	32	△ 2	△ 5.9
	5	葬祭費		6,100	6,200	6,450	250	4.0
		1	葬祭費	6,100	6,200	6,450	250	4.0
	6	結核・精神医療給付金		9,290	9,640	9,569	△ 71	△ 0.7
		1	一般被保険者結核・精神医療給付金	9,020	9,379	9,369	△ 10	△ 0.1
		2	退職被保険者等結核・精神医療給付金	270	261	200	△ 61	△ 23.4
3	後期高齢者支援金等			1,467,616	1,470,922	1,434,026	△ 36,896	△ 2.5
	1	後期高齢者支援金等		1,467,616	1,470,922	1,434,026	△ 36,896	△ 2.5
		1	後期高齢者支援金	1,467,500	1,470,812	1,433,925	△ 36,887	△ 2.5
		2	後期高齢者関係事務費拠出金	116	110	101	△ 9	△ 8.2
4	前期高齢者納付金等			1,074	802	774	△ 28	△ 3.5
	1	前期高齢者納付金等		1,074	802	774	△ 28	△ 3.5
		1	前期高齢者納付金	971	702	676	△ 26	△ 3.7
		2	前期高齢者関係事務費拠出金	103	100	98	△ 2	△ 2.0
5	老人保健拠出金			53	53	42	△ 11	△ 20.8
	1	老人保健拠出金		53	53	42	△ 11	△ 20.8
		1	老人保健医療費拠出金	1	1	1	0	0.0
		2	老人保健事務費拠出金	52	52	41	△ 11	△ 21.2

6	介護納付金	644,317	605,556	583,312	△ 22,244	△ 3.7
1	介護納付金	644,317	605,556	583,312	△ 22,244	△ 3.7
1	介護納付金	644,317	605,556	583,312	△ 22,244	△ 3.7
7	共同事業拠出金	1,113,456	2,767,086	2,928,697	161,611	5.8
1	共同事業拠出金	1,113,456	2,767,086	2,928,697	161,611	5.8
1	高額医療費拠出金	254,224	254,000	278,453	24,453	9.6
2	保険財政共同安定化事業拠出金	858,936	2,512,750	2,649,946	137,196	5.5
3	高額医療費共同事業事務費拠出金	64	163	144	△ 19	△ 11.7
4	保険財政共同安定化事業事務費拠出金	222	163	144	△ 19	△ 11.7
5	超高額医療費共同事業事務費拠出金	10	10	10	0	0.0
8	保健事業費	110,427	123,010	137,035	14,025	11.4
1	特定健康診査等事業費	98,872	108,948	109,261	313	0.3
1	特定健康診査等事業費	98,872	108,948	109,261	313	0.3
2	保健事業費	11,555	14,062	27,774	13,712	97.5
1	保健衛生普及費	11,555	14,062	27,774	13,712	97.5
9	基金積立金	1	1	16	15	1,500.0
1	基金積立金	1	1	16	15	1,500.0
1	基金積立金	1	1	16	15	1,500.0
10	公債費	65,231	64,201	201	△ 64,000	△ 99.7
1	公債費	65,231	64,201	201	△ 64,000	△ 99.7
1	利子	231	201	201	0	0.0
0	元金	65,000	64,000	0	△ 64,000	△ 100.0
11	諸支出金	11,581	11,928	12,728	800	6.7
1	償還金及び還付金	11,581	11,928	12,728	800	6.7
1	一般被保険者保険税還付金	10,700	10,700	11,500	800	7.5
2	退職被保険者等保険税還付金	800	800	800	0	0.0
3	一般被保険者還付加算金	60	389	389	0	0.0
4	退職被保険者等還付加算金	20	38	38	0	0.0
5	償還金	1	1	1	0	0.0
12	予備費	42,053	57,616	21,414	△ 36,202	△ 62.8
1	予備費	42,053	57,616	21,414	△ 36,202	△ 62.8
1	予備費	42,053	57,616	21,414	△ 36,202	△ 62.8
歳出合計		10,522,270	12,452,411	12,392,551	△ 59,860	△ 0.5

2 国民健康保険加入世帯数・被保険者数の推移

単位:世帯、人、%

		平成23 年度	増減率	平成24 年度	増減率	平成25 年度	増減率	平成26 年度	増減率	平成27 年度 (見込)	増減率	平成28 年度 (見込)	増減率
世帯数	総数	18,182	0.4	18,045	△ 0.8	18,001	△ 0.2	17,927	△ 0.4	17,685	△ 1.3	17,532	△ 0.9
	一般	17,280	0.0	17,205	△ 0.4	17,231	0.2	17,257	0.2	17,164	△ 0.5	17,141	△ 0.1
	退職	902	9.7	840	△ 6.9	770	△ 8.3	670	△ 13.0	521	△ 22.2	391	△ 25.0
被保険者数	総数	28,440	0.4	28,143	△ 1.0	27,999	△ 0.5	27,645	△ 1.3	26,980	△ 2.4	26,635	△ 1.3
	一般	26,675	△ 0.1	26,509	△ 0.6	26,492	△ 0.1	26,369	△ 0.5	26,000	△ 1.4	25,900	△ 0.4
	未就学児	723	△ 2.3	718	△ 0.7	739	2.9	687	△ 7.0	656	△ 4.5	641	△ 2.3
	就学児から 65歳未満	18,041	0.2	17,664	△ 2.1	17,259	△ 2.3	16,844	△ 2.4	16,320	△ 3.1	16,003	△ 1.9
	前期高齢者 (65才以上)	7,911	△ 0.5	8,127	2.7	8,494	4.5	8,838	4.0	9,024	2.1	9,256	2.6
	退職	1,765	9.2	1,634	△ 7.4	1,507	△ 7.8	1,276	△ 15.3	980	△ 23.2	735	△ 25.0
	前期高齢者 (65才以上)	-	-	-	-	-	-	-	-	-	-	-	-
	その他	1,765	9.2	1,634	△ 7.4	1,507	△ 7.8	1,276	△ 15.3	980	△ 23.2	735	△ 25.0
	介護第2号被保険者 (再掲)	10,590	3.6	10,442	△ 1.4	10,295	△ 1.4	9,919	△ 3.7	9,556	△ 3.7	9,431	△ 1.3

※ 平成23年度から平成26年度までは年間平均世帯数、被保険者数実績

※ 退職世帯は退職被保険者のみの世帯を示す。

3 療養給付費等の推移

単位:人、千円、%

	平成23年度		平成24年度		平成25年度		平成26年度		平成27年度		平成28年度	
	決算	前年比	決算	前年比	決算	前年比	決算	前年比	決算見込	前年比	当初予算	前年比
被保険者数	28,440	0.4	28,143	△ 1.0	27,999	△ 0.5	27,645	△ 1.3	26,980	△ 2.4	26,635	△ 1.3
一般被保険者	26,675	△ 0.1	26,509	△ 0.6	26,492	△ 0.1	26,369	△ 0.5	26,000	△ 1.4	25,900	△ 0.4
未就学児	723	△ 2.3	718	△ 0.7	739	2.9	687	△ 7.0	656	△ 4.5	641	△ 2.3
就学児から65歳未満	18,041	0.2	17,664	△ 2.1	17,259	△ 2.3	16,844	△ 2.4	16,320	△ 3.1	16,003	△ 1.9
65歳以上	7,911	△ 0.5	8,127	2.7	8,494	4.5	8,838	4.0	9,024	2.1	9,256	2.6
退職被保険者	1,765	9.2	1,634	△ 7.4	1,507	△ 7.8	1,276	△ 15.3	980	△ 23.2	735	△ 25.0
保険給付費(療養給付費・療養費・高額医療費)	6,188,749	5.6	6,310,344	2.0	6,494,088	2.9	6,637,120	2.2	7,054,471	6.3	6,987,343	△ 1.0
一般	5,746,341	5.0	5,849,551	1.8	6,031,956	3.1	6,240,509	3.5	6,654,737	6.6	6,749,851	1.4
退職	442,408	14.1	460,793	4.2	462,132	0.3	396,611	△ 14.2	399,734	0.8	237,492	△ 40.6
療養給付費	5,483,847	5.0	5,552,258	1.2	5,725,522	3.1	5,824,765	1.7	6,114,639	5.0	6,103,474	△ 0.2
一般	5,090,846	4.4	5,150,503	1.2	5,324,899	3.4	5,485,697	3.0	5,774,608	5.3	5,902,045	2.2
退職	393,001	13.9	401,755	2.2	400,623	△ 0.3	339,068	△ 15.4	340,031	0.3	201,429	△ 40.8
療養費	103,563	5.1	110,205	6.4	102,810	△ 6.7	91,419	△ 11.1	108,911	19.1	97,345	△ 10.6
一般	97,304	4.3	103,480	6.3	96,724	△ 6.5	86,794	△ 10.3	103,223	18.9	94,675	△ 8.3
退職	6,259	18.4	6,725	7.4	6,086	△ 9.5	4,625	△ 24.0	5,688	23.0	2,670	△ 53.1
高額療養費	601,339	11.3	647,881	7.7	665,756	2.8	720,936	8.3	830,921	15.3	786,524	△ 5.3
一般	558,191	11.0	595,568	6.7	610,333	2.5	668,018	9.5	776,906	16.3	753,131	△ 3.1
退職	43,148	15.6	52,313	21.2	55,423	5.9	52,918	△ 4.5	54,015	2.1	33,393	△ 38.2
後期高齢者支援金	1,246,503	10.7	1,407,823	12.9	1,492,980	6.0	1,467,972	△ 1.7	1,473,125	0.4	1,433,995	△ 2.7
介護納付金	536,056	12.0	587,107	9.5	639,162	8.9	643,656	0.7	604,258	△ 6.1	583,312	△ 3.5
現年分調定額(医療)	1,238,738	0.6	1,632,742	31.8	1,661,620	1.8	1,728,661	4.0	1,740,038	0.7	1,721,963	△ 1.0
一般	1,144,290	0.4	1,513,118	32.2	1,551,669	2.5	1,634,211	5.3	1,676,429	2.6	1,674,016	△ 0.1
退職	94,448	3.8	119,624	26.7	109,951	△ 8.1	94,450	△ 14.1	63,609	△ 32.7	47,947	△ 24.6

4 小金井市国民健康保険税改定内容（案）総括表

(1) 医療分

① 改定内容

	改定前	改定後	差引:改定に伴う影響額
所得割額	5.50%	5.50%	0.00%
均等割額	21,000円	21,000円	0円
平等割額	6,600円	6,600円	0円
賦課限度額	520,000円	540,000円	20,000円

② 改定額内訳（一般分+退職分）

(単位:千円)

	改定前	改定後	差引:改定に伴う影響額
所得割総額 ㉞	1,420,100	1,420,100	0
均等割総額 ㉟	550,581	550,581	0
平等割総額 ㊱	110,361	110,361	0
低所得者軽減額 ㊲	135,973	136,964	991
賦課限度額超過額 ㊳	241,741	234,134	△ 7,607
端数調整額(100円未満切捨分等) ㊴	4,370	4,370	0
調定見込額 (㉞+㉟+㊱) - (㊲+㊳+㊴)	1,698,958	1,705,574	6,616
応能割応益割の構成比率	応能割64.07% 応益割35.93%	応能割64.21% 応益割35.79%	
低所得者軽減判定基準・賦課限度額改定に伴う医療分改定率	0.39%		

(2) 後期高齢者支援金分

① 改定内容

	改定前	改定後	差引:改定に伴う影響額
所得割額	1.95%	1.95%	0.00%
均等割額	14,000円	14,000円	0円
賦課限度額	170,000円	190,000円	20,000円

② 改定額内訳（一般分+退職分）

(単位:千円)

	改定前	改定後	差引:改定に伴う影響額
所得割総額 ㉞	502,271	502,271	0
均等割総額 ㉟	366,130	366,130	0
低所得者軽減額 ㊱	73,824	74,391	567
賦課限度額超過額 ㊳	98,672	89,115	△ 9,557
端数調整額(100円未満切捨分等) ㊴	2,106	2,106	0
調定見込額 (㉞+㉟) - (㊱+㊳+㊴)	693,799	702,789	8,990
応能割応益割の構成比率	応能割52.43% 応益割47.57%	応能割53.02% 応益割46.98%	
低所得者軽減判定基準・賦課限度額改定に伴う後期高齢者支援金分改定率	1.30%		

(3) 介護分

① 改定内容

	改定前	改定後	差引:改定に伴う影響額
所得割額	1.90%	1.90%	0.00%
均等割額	16,000円	16,000円	0円
賦課限度額	160,000円	160,000円	0円

② 改定額内訳 (一般分+退職分)

(単位:千円)

	改定前	改定後	差引:改定に伴う影響額
所得割総額 ㉞	215,002	215,002	0
均等割総額 ㉟	149,348	149,348	0
低所得者軽減額 ㊱	29,073	29,240	167
賦課限度額超過額 ㊲	39,736	39,736	0
端数調整額(100円未満切捨分等) ㊳	286	286	0
調定見込額 (㉞+㉟) - (㊱+㊲+㊳)	295,255	295,088	△ 167
応能割応益割の構成比率	応能割53.99% 応益割46.01%	応能割53.99% 応益割46.01%	
低所得者軽減判定基準・賦課限度額改定に伴う介護分改定率	△ 0.06%		

(4) 全体分

影響額、増減率 [増減率の分母を改定前とした割合]

	影響額(増減額)	増減率
低所得者軽減判定基準改定に伴う全体分の影響額、増減率	△ 1,725千円	△ 0.06%
賦課限度額改定に伴う全体分の影響額、増減率	17,164千円	0.64%
合計	15,439千円	0.58%

応能割、応益割の構成比率

	改定前	改定後
応能割、応益割の構成比率	応能割59.90% 応益割40.10%	応能割60.13% 応益割39.87%

(注1) (1) ~ (3) の② 「改定額内訳」の額は、平成27年10月末賦課データによる試算。

(注2) 表頭の区分は次のとおりである。

- ・「改定前」は、現行低所得者軽減判定基準及び現行限度額ベースによる試算。
- ・「改定後」は、改定低所得者軽減判定基準及び改定限度額ベースによる試算。

5 小金井市国民健康保険税条例の一部改正について【賦課限度額】
(諮問)・(答申)




小市保発第622号
平成28年1月6日

小金井市国民健康保険運営協議会長 様

小金井市長

西岡 真一郎



小金井市国民健康保険税条例の一部改正について (諮問)

国民健康保険の円滑な財政運営を確保する必要があるため、小金井市国民健康保険税条例(平成20年条例第28号)の一部を下記のとおり改正したいと考えています。

つきましては、小金井市国民健康保険運営協議会規則(昭和34年規則第6号)第2条の規定に基づきまして、貴協議会の意見をお示し願います。

記

[諮問事項]

小金井市国民健康保険税条例の一部改正について

○ 改正内容

- 1 国民健康保険の被保険者に係る基礎課税額(医療分)の課税限度額について、52万円を54万円に改定する。
- 2 国民健康保険の被保険者に係る後期高齢者支援金等課税額の課税限度額について、17万円を19万円に改定する。

この改正は、平成28年度以後の年度分の国民健康保険税から適用し、平成27年度分までの国民健康保険税については、従前の例によるものとする。




小国運協発第3号
平成28年1月6日

小金井市長
西岡 真一郎 様

小金井市国民健康保険運営協議会

会 長 水上 洋志



小金井市国民健康保険税条例の一部改正について（答申）

平成28年1月6日付け小市保発第622号をもって諮問のありました標記の件につきましては慎重に協議を重ねた結果、下記のとおり答申いたします。

〇
一

記

小金井市国民健康保険税条例の一部改正については、諮問のとおり認めます。

6 国民健康保険税算定表

平成27・28年度国民健康保険税算定表(全体分課税額 現年度分)

医療分・後期高齢者支援金分・介護分

(単位:千円)

	国民健康保険税算定額及び割合					法定 軽減額 (5)	課税限度額 を超える額 (6)	端数調整額 100円未満 切捨分等 (7)	調定額 (4)-(5)-(6)-(7)
	基準 総所得金額	所得割額 (1)	均等割額 (2)	平等割額 (3)	合計 (4) = (1)+(2)+(3)				
平成27年度決算見込									
一般	32,436,138	2,072,075	1,032,561	108,859	3,213,495	232,874	367,855	6,736	2,606,030
退職	1,472,551	91,964	46,026	2,555	140,545	8,416	17,227	61	114,841
全体	33,908,689	2,164,039	1,078,587	111,414	3,354,040	241,290	385,082	6,797	2,720,871
平成28年度予算									
一般	32,312,881	2,068,400	1,031,539	108,445	3,208,384	234,270	350,491	6,716	2,616,907
退職	1,104,413	68,973	34,520	1,916	105,409	6,325	12,494	46	86,544
全体	33,417,294	2,137,373	1,066,059	110,361	3,313,793	240,595	362,985	6,762	2,703,451

平成27・28年度国民健康保険税算定表(基礎課税額 現年度分)

(単位:千円)

	国民健康保険税算定(基礎)額及び割合					法定 軽減額 (5)	課税限度額 を超える額 (6)	端数調整額 100円未満 切捨分等 (7)	調定額 (4)-(5)-(6)-(7)
	基準 総所得金額	所得割額 (1)	均等割額 (2)	平等割額 (3)	合計(4)= (1)+(2)+(3)				
平成27年度決算見込(所得割5.5%、均等割21,000円、平等割6,600円、限度額520,000円)									
一般	32,436,138	1,384,260	537,985	108,859	2,031,104	133,569	235,298	4,371	1,657,866
退職	1,472,551	54,800	19,520	2,555	76,875	3,882	9,783	21	63,189
全体	33,908,689	1,439,060	557,505	111,414	2,107,979	137,451	245,081	4,392	1,721,055
平成28年度予算(所得割5.5%、均等割21,000円、平等割6,600円、限度額540,000円)									
一般	32,312,881	1,379,000	535,941	108,445	2,023,386	134,046	226,997	4,354	1,657,989
退職	1,104,413	41,100	14,640	1,916	57,656	2,918	7,137	16	47,585
全体	33,417,294	1,420,100	550,581	110,361	2,081,042	136,964	234,134	4,370	1,705,574

※基準総所得金額の数値は、12か月未満の加入者(被保険者の年度中途の取得分及び喪失分)が含まれているため、必ずしもこれに按分率を掛けた数値と所得割額は一致しない。

平成27・28年度国民健康保険税算定表(後期高齢者支援金等課税額 現年度分)

(単位:千円)

	国民健康保険税算定(基礎)額及び割合				法定 軽減額 (4)	課税限度額 を超える額 (5)	端数調整額 100円未満 切捨分等 (6)	調定額 (3)-(4)-(5)-(6)
	基準 総所得金額	所得割額 (1)	均等割額 (2)	合計 (3) = (1)+(2)				
平成27年度決算見込(所得割1.95%、均等割14,000円、限度額170,000円)								
一般	32,354,665	489,750	357,753	847,503	72,444	96,163	2,103	676,793
退職	1,468,853	19,176	12,981	32,157	2,207	3,832	15	26,103
全体	33,823,518	508,926	370,734	879,660	74,651	99,995	2,118	702,896
平成28年度予算(所得割1.95%、均等割14,000円、限度額190,000円)								
一般	32,312,881	487,889	356,394	844,283	72,732	86,467	2,095	682,989
退職	1,104,413	14,382	9,736	24,118	1,659	2,648	11	19,800
全体	33,417,294	502,271	366,130	868,401	74,391	89,115	2,106	702,789

※基準総所得金額の数値は、12か月未満の加入者(被保険者の年度中途の取得分及び喪失分)が含まれているため、必ずしもこれに按分率を掛けた数値と所得割額は一致しない。

平成27・28年度国民健康保険税算定表(介護納付金課税額 現年度分)

(単位:千円)

	国民健康保険税算定(基礎)額及び割合				法定 軽減額 (4)	課税限度額 を超える額 (5)	端数調整額 100円未満 切捨分等 (6)	調定額 (3)-(4)-(5)-(6)
	基準 総所得金額	所得割額 (1)	均等割額 (2)	合計 (3) = (1)+(2)				
平成27年度決算見込(所得割1.9%、均等割16,000円、限度額160,000円)								
一般	13,514,702	198,065	136,823	334,888	26,861	36,394	262	271,371
退職	1,425,569	17,988	13,525	31,513	2,327	3,612	25	25,549
全体	14,940,271	216,053	150,348	366,401	29,188	40,006	287	296,920
平成28年度予算(所得割1.9%、均等割16,000円、限度額160,000円)								
一般	13,749,858	201,511	139,204	340,715	27,492	37,027	267	275,929
退職	1,069,177	13,491	10,144	23,635	1,748	2,709	19	19,159
全体	14,819,035	215,002	149,348	364,350	29,240	39,736	286	295,088

※基準総所得金額の数値は、12か月未満の加入者(被保険者の年度中途の取得分及び喪失分)が含まれているため、必ずしもこれに按分率を掛けた数値と所得割額は一致しない。

7 国民健康保険税(全体分)調定額・収入額等調書

(単位:千円)

年 度	区分 内訳	現 年 度 分			過 年 度 分			現年度・過年度 小 計			滞 納 繰 越 分			合 計		
		収入額	収入率	未収入額	収入額	収入率	未収入額	収入額	収入率	未収入額	収入額	収入率	未収入額	収入額	収入率	未収入額
		調定額	(%)		調定額	(%)		調定額	(%)		調定額	(%)		調定額	(%)	
平成 27年度 (決算見込)	一 般 分	2,396,008			23,564			2,419,572			203,342			2,622,914		
		2,606,030	91.9%	210,022	28,950	81.4%	5,386	2,634,980	91.8%	215,408	675,866	30.1%	472,524	3,310,846	79.2%	687,932
	退 職 分	111,208			698			111,906			4,561			116,467		
		114,841	96.8%	3,633	712	98.0%	14	115,553	96.8%	3,647	16,286	28.0%	11,725	131,839	88.3%	15,372
	合 計	2,507,216			24,262			2,531,478			207,903			2,739,381		
		2,720,871	92.1%	213,655	29,662	81.8%	5,400	2,750,533	92.0%	219,055	692,152	30.0%	484,249	3,442,685	79.6%	703,304
平成 28年度 (予算)	一 般 分	2,406,849			20,737			2,427,586			189,040			2,616,626		
		2,616,907	92.0%	210,058	25,685	80.7%	4,948	2,642,592	91.9%	215,006	627,923	30.1%	438,883	3,270,515	80.0%	653,889
	退 職 分	83,604			613			84,217			3,840			88,057		
		86,544	96.6%	2,940	627	97.8%	14	87,171	96.6%	2,954	14,013	27.4%	10,173	101,184	87.0%	13,127
	合 計	2,490,453			21,350			2,511,803			192,880			2,704,683		
		2,703,451	92.1%	212,998	26,312	81.1%	4,962	2,729,763	92.0%	217,960	641,936	30.0%	449,056	3,371,699	80.2%	667,016
差引	一 般 分	10,841			△ 2,827			8,014			△ 14,302			△ 6,288		
		10,877		36	△ 3,265		△ 438	7,612		△ 402	△ 47,943		△ 33,641	△ 40,331		△ 34,043
増減	退 職 分	△ 27,604			△ 85			△ 27,689			△ 721			△ 28,410		
		△ 28,297		△ 693	△ 85		0	△ 28,382		△ 693	△ 2,273		△ 1,552	△ 30,655		△ 2,245
	合 計	△ 16,763			△ 2,912			△ 19,675			△ 15,023			△ 34,698		
		△ 17,420		△ 657	△ 3,350		△ 438	△ 20,770		△ 1,095	△ 50,216		△ 35,193	△ 70,986		△ 36,288

8 保険財政共同安定化事業の推移

(単位：千円)

	H 2 1 年度 決算	H 2 2 年度 決算	H 2 3 年度 決算	H 2 4 年度 決算	H 2 5 年度 決算	H 2 6 年度 決算	H 2 7 年度 当初予算	H 2 8 年度 当初予算
歳入：交付金	679,095	602,465	789,352	807,217	788,638	842,238	2,367,363	2,520,220
歳出：拠出金	727,459	635,550	779,516	784,724	796,133	830,111	2,512,750	2,649,946
差引	△ 48,364	△ 33,085	9,836	22,493	△ 7,495	12,127	△ 145,387	△ 129,726
拠出金の交付金 1%超部分に 対する補填額							121,713	104,524
1%超部分補填後の差引 (=交付金の1%相当額)							△ 23,674	△ 25,202

9 データヘルス事業の概要

(単位:千円)

項目	歳出	歳入	保険税負担 (歳出-歳入)	概要	備考	
糖尿病性腎症重症化予防指導委託料	3,296	国 3,077	219	糖尿病は、重症化により医療費が高額になるだけでなく、健康な日常生活を続けることが困難になる。自覚症状がほとんど無いことから、早期治療及び生活習慣の改善により、腎不全を含む重い合併症の発症を阻止・遅延させる必要がある。よって、特定健診データから抽出した慢性腎不全(透析)に移行するリスクが高い被保険者を対象に、重症化予防指導の利用勧奨を行い、利用希望者に対し、専門家による保健指導を実施する。	予定対象者数 300人 予定保健指導利用人数 30人	
データヘルス事業委託料(小計)	12,479	6,485	5,994	特定健康診査・レセプト情報等により、医療費及び被保険者の健康状況を把握し、保健事業の効果が高い集団の抽出と、保健事業の実施・評価分析を行う。		
内 訳	医療費分析	8,632	都 3,000	5,632	特定健康診査・レセプト情報のデータ化処理費用 保健事業効果分析 医療費現状分析 ※以下の事業実施には、ここで処理したデータが必要となる。	
	後発医薬品(ジェネリック医薬品) 差額通知	2,513	国 1,464 都 1,049	0	被保険者に後発医薬品を利用した場合の自己負担額の軽減について周知するため、後発医薬品に切り替えた場合の自己負担額の差額について通知し、後発医薬品の利用促進に取り組む。	8月より毎月送付 ※同じ対象者への通知は4 か月以上間隔をあける。 予定通知件数 12,800通
	健診異常値放置者医療機関受診 勧奨	972	国 972	0	特定健診結果において、受診勧奨判定値を超えているにもかかわらず医療機関を受診していない者について、医療機関受診勧奨通知を送付し、早期治療による疾病予防を図る。	年1回送付 予定通知件数 200件
	その他運営費	362	0	362	データの送付、通知文レイアウト調整等	
計	15,775	9,562	6,213			

10 国民健康保険事業運営基金現在高

(単位：円)

年 度	前年度末 現在高(見込)	年 度 中 増 減 (見込)				当 年 度 末 現在高(見込)
		積 立			取 崩	
		元 金	利 子	計		
28	86,661,502	0	15,512	15,512	20,000,000	66,677,014

1 1 平成27年度 第2回国民健康保険運営協議会資料

【国民健康保険税改定（賦課限度額）関係】

1	小金井市国民健康保険税改定内容〔賦課限度額〕（案）総括表	1
2	国民健康保険税課税限度額改定に伴う国民健康保険税収入への影響額等について	3
3	国民健康保険税の課税限度額の見直し及び低所得者に係る国民健康保険税の軽減判定所得の見直し	5
4	小金井市と政令の賦課限度額の推移	6
5	国民健康保険税の低所得者軽減判定基準改定に係る世帯例別一覧	7
6	小金井市国民健康保険税税率改定状況	8
7	平成27年度 26市国民健康保険税（料）率等の状況	9

1 小金井市国民健康保険税改定内容〔賦課限度額〕 (案) 総括表

(1) 医療分

① 改定内容

	改定前	改定後	差引:改定に伴う影響額
所得割額	5.50%	5.50%	0.00%
均等割額	21,000円	21,000円	0円
平等割額	6,600円	6,600円	0円
賦課限度額	520,000円	540,000円	20,000円

② 改定額内訳 (一般分+退職分)

(単位:千円)

	改定前	改定後	差引:改定に伴う影響額
所得割総額 ㉞	1,420,100	1,420,100	0
均等割総額 ㉟	550,581	550,581	0
平等割総額 ㊱	110,361	110,361	0
低所得者軽減額 ㊲	135,973	136,964	991
賦課限度額超過額 ㊳	241,741	234,134	△ 7,607
端数調整額 (100円未満切捨分等) ㊴	4,370	4,370	0
調定見込額 (㉞+㉟+㊱) - (㊲+㊳+㊴)	1,698,958	1,705,574	6,616
応能割応益割の構成比率	応能割64.07% 応益割35.93%	応能割64.21% 応益割35.79%	
低所得者軽減判定基準・賦課限度額改定に伴う医療分改定率	0.39%		

(2) 後期高齢者支援金分

① 改定内容

	改定前	改定後	差引:改定に伴う影響額
所得割額	1.95%	1.95%	0.00%
均等割額	14,000円	14,000円	0円
賦課限度額	170,000円	190,000円	20,000円

② 改定額内訳 (一般分+退職分)

(単位:千円)

	改定前	改定後	差引:改定に伴う影響額
所得割総額 ㉞	502,271	502,271	0
均等割総額 ㉟	366,130	366,130	0
低所得者軽減額 ㊱	73,824	74,391	567
賦課限度額超過額 ㊳	98,672	89,115	△ 9,557
端数調整額 (100円未満切捨分等) ㊴	2,106	2,106	0
調定見込額 (㉞+㉟) - (㊱+㊳+㊴)	693,799	702,789	8,990
応能割応益割の構成比率	応能割52.43% 応益割47.57%	応能割53.02% 応益割46.98%	
低所得者軽減判定基準・賦課限度額改定に伴う後期高齢者支援金分改定率	1.30%		

(3) 介護分
① 改定内容

	改定前	改定後	差引:改定に伴う影響額
所得割額	1.90%	1.90%	0.00%
均等割額	16,000円	16,000円	0円
賦課限度額	160,000円	160,000円	0円

② 改定額内訳 (一般分+退職分)

(単位:千円)

	改定前	改定後	差引:改定に伴う影響額
所得割総額 ㉞	215,002	215,002	0
均等割総額 ㉟	149,348	149,348	0
低所得者軽減額 ㊱	29,073	29,240	167
賦課限度額超過額 ㊲	39,736	39,736	0
端数調整額 (100円未満切捨分等) ㊳	286	286	0
調定見込額 (㉞+㉟) - (㊱+㊲+㊳)	295,255	295,088	△ 167
応能割応益割の構成比率	応能割53.99% 応益割46.01%	応能割53.99% 応益割46.01%	
低所得者軽減判定基準・賦課限度額改定に伴う介護分改定率		△ 0.06%	

(4) 全体分

影響額、増減率 [増減率の分母を改定前とした割合]

	影響額 (増減額)	増減率
低所得者軽減判定基準改定に伴う全体分の影響額、増減率	△ 1,725千円	△ 0.06%
賦課限度額改定に伴う全体分の影響額、増減率	17,164千円	0.64%
合計	15,439千円	0.58%

応能割、応益割の構成比率

	改定前	改定後
応能割、応益割の構成比率	応能割59.90% 応益割40.10%	応能割60.13% 応益割39.87%

(注1) (1) ~ (3) の② 「改定額内訳」の額は、平成27年10月末賦課データによる試算。

(注2) 表頭の区分は次のとおりである。

- ・「改定前」は、現行低所得者軽減判定基準及び現行限度額ベースによる試算。
- ・「改定後」は、改定低所得者軽減判定基準及び改定限度額ベースによる試算。

2 国民健康保険税課税限度額改定に伴う国民健康保険税収入への影響額等について

(1) 国民健康保険税収入への影響額

改定限度額への引上げ

	医療分	支援金分	介護分	合計
現行限度額 (A)	52万円	17万円	16万円	85万円
改定限度額 (B)	54万円	19万円	16万円	89万円
差額 (B) - (A)	2万円増	2万円増	増減なし	4万円増

※ 法定限度額：平成28年度税制改正による限度額（医療分54万円・支援金分19万円・介護分16万円）である。

限度額の引上げに伴う影響額

	平成28年度調定 賦課限度額改定前	平成28年度調定 賦課限度額改定後	影響額	増減割合
医療分	1,697,967千円	1,705,574千円	7,607千円	0.45%
支援金分	693,232千円	702,789千円	9,557千円	1.38%
介護分	295,088千円	295,088千円	0千円	0.00%
合計	2,686,287千円	2,703,451千円	17,164千円	0.64%

-22-

※ 平成27年10月末データによる試算

※ 「賦課限度額改定前」には、低所得者軽減判定基準改正後分を含む。

(2) 国民健康保険税限度額に到達する世帯の推計

	医療分 全体 17,532 世帯	支援金分 全体 17,532 世帯	介護分 全体 7,958 世帯
現行限度額に 到達する世帯数	395 世帯 (2.25%)	530 世帯 (3.02%)	259 世帯 (3.25%)
改定限度額に 到達する世帯数	371 世帯 (2.12%) ※改定により2万円増額	437 世帯 (2.49%) ※改定により2万円増額	259 世帯 (3.25%)
差引世帯数	24 世帯 ※改定により100円以上 2万円未満増額	93 世帯 ※改定により100円以上 2万円未満増額	0 世帯

※ 平成27年10月末データによる試算

(3) 世帯モデル別国民健康保険税課税限度額に到達するまでの目安

① 単身世帯 50歳代

単位：円

給与収入	現行の賦課限度額				賦課限度額改定後				差額
	医療分	支援金分	介護分	合計	医療分	支援金分	介護分	合計	
10,200,000	448,900	163,300	160,000	772,200	448,900	163,300	160,000	772,200	0
10,600,000	469,800	170,000	160,000	799,800	469,800	170,700	160,000	800,500	700
11,600,000	520,000	170,000	160,000	850,000	522,000	189,300	160,000	871,300	21,300
11,700,000	520,000	170,000	160,000	850,000	527,200	190,000	160,000	877,200	27,200
12,000,000	520,000	170,000	160,000	850,000	540,000	190,000	160,000	890,000	40,000

② 夫婦30歳代 子1人

単位：円

給与収入	現行の賦課限度額				賦課限度額改定後				差額
	医療分	支援金分	介護分	合計	医療分	支援金分	介護分	合計	
9,000,000	430,900	170,000	—	600,900	430,900	170,100	—	601,000	100
10,200,000	490,900	170,000	—	660,900	490,900	190,000	—	680,900	20,000
10,800,000	520,000	170,000	—	690,000	522,200	190,000	—	712,200	22,200
11,200,000	520,000	170,000	—	690,000	540,000	190,000	—	730,000	40,000

③ 夫婦40歳代 子2人

単位：円

給与収入	現行の賦課限度額				賦課限度額改定後				差額
	医療分	支援金分	介護分	合計	医療分	支援金分	介護分	合計	
8,200,000	412,300	170,000	143,100	725,400	412,300	170,000	143,100	725,400	0
9,200,000	461,800	170,000	160,000	791,800	461,800	187,600	160,000	809,400	17,600
9,400,000	471,700	170,000	160,000	801,700	471,700	190,000	160,000	821,700	20,000
10,400,000	520,000	170,000	160,000	850,000	522,300	190,000	160,000	872,300	22,300
10,800,000	520,000	170,000	160,000	850,000	540,000	190,000	160,000	890,000	40,000

※ 給与収入額（10万円単位）は、課税限度額に到達する境界値です。

3 国民健康保険税の課税限度額の見直し及び低所得者に係る国民健康保険税の軽減判定所得の見直し

(国民健康保険税)

1. 大綱の概要

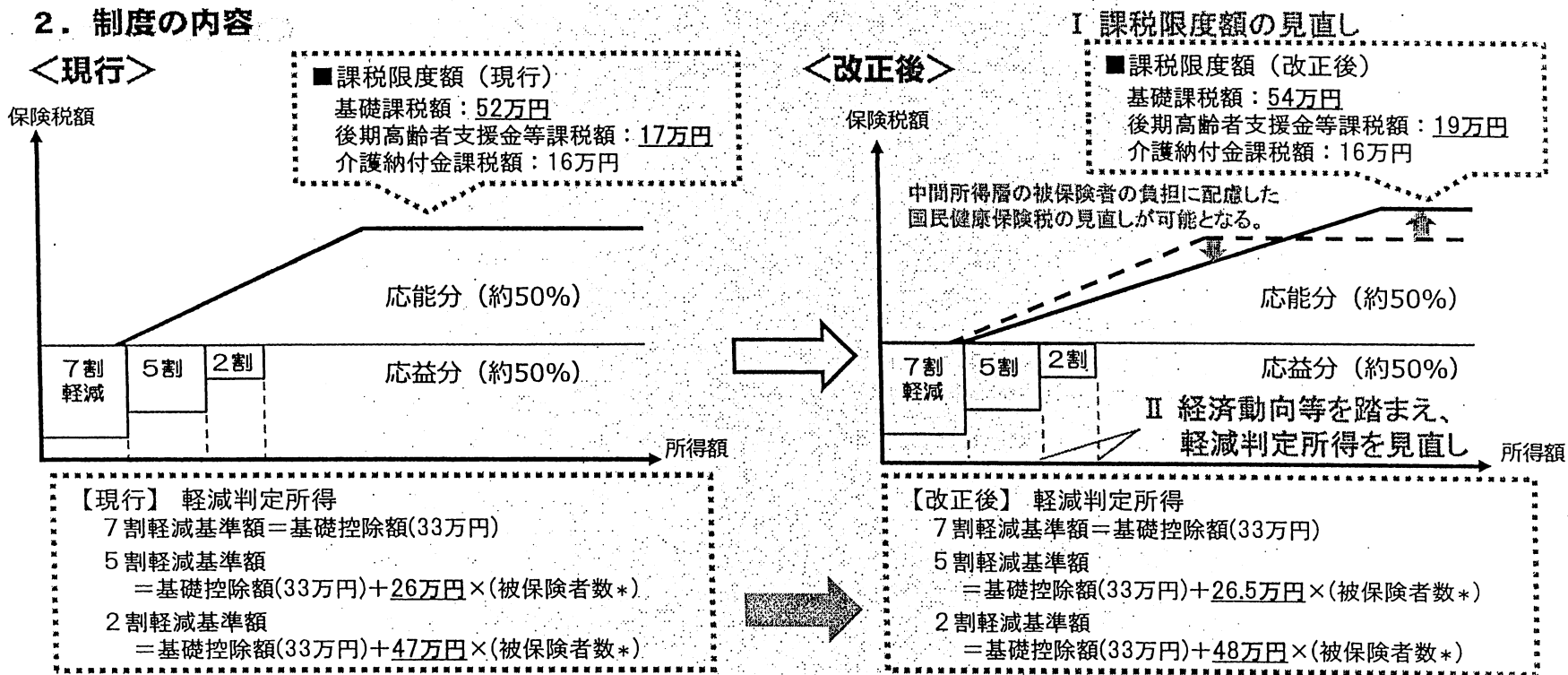
国民健康保険税の基礎課税額等に係る課税限度額について、

- ① 基礎課税額に係る課税限度額を54万円（現行52万円）に引き上げる。
- ② 後期高齢者支援金等課税額に係る課税限度額を19万円（現行17万円）に引き上げる。

また、国民健康保険税の減額の対象となる所得の基準について、

- ① 5割軽減の対象となる世帯の軽減判定所得の算定において被保険者の数に乘すべき金額を26.5万円（現行26万円）に引き上げる。
- ② 2割軽減の対象となる世帯の軽減判定所得の算定において被保険者の数に乘すべき金額を48万円（現行47万円）に引き上げる。

2. 制度の内容



*被保険者数には、同じ世帯の中で国民健康保険の被保険者から後期高齢者医療の被保険者に移行した者を含む。

4 小金井市と政令の賦課限度額の推移

(単位:万円)

		H17	H18	H19	H20	H21	H22	H23	H24	H25	H26	H27	H28(案)
9 小金井市	基礎	53	53	53	41	41	41	46	50	51	51	52	54
	後期支援				12	12	12	13	13	14	16	17	19
	介護	8	8	8	8	8	8	10	10	12	14	16	16
	計①	61	61	61	61	61	61	69	73	77	81	85	89
政令	基礎	53	53	56	47	47	50	51	51	51	51	52	54
	後期支援				12	12	13	14	14	14	16	17	19
	介護	8	9	9	9	10	10	12	12	12	14	16	16
	計②	61	62	65	68	69	73	77	77	77	81	85	89
差引き(②-①)		0	△ 1	△ 4	△ 7	△ 8	△ 12	△ 8	△ 4	0	0	0	0

5 国民健康保険税の低所得者軽減判定基準改定に係る世帯例別一覧

(単位：円)

世帯状況 (世帯主：甲 配偶者：乙)	① 43歳甲、41歳乙、 10歳子、7歳子	② 50歳甲、48歳乙、 17歳子、14歳子	③ 68歳甲、66歳乙	④ 68歳甲、66歳乙
世帯収入	甲 給与 222万円	甲 給与 347万円	甲 公的年金 221万円	甲 公的年金 264万円
国保年税額 (基準改定前)	240,400円	357,700円	111,800円	159,200円
国保年税額 (基準改定後)	186,800円	322,000円	88,900円	143,900円
増減額	△ 53,600円	△ 35,700円	△ 22,900円	△ 15,300円
増減割合	△ 22.30%	△ 9.98%	△ 20.48%	△ 9.61%
備考	現行：2割軽減 基準改定：5割軽減 (予定)	現行：軽減なし 基準改定：2割軽減 (予定)	現行：2割軽減 基準改定：5割軽減 (予定)	現行：軽減なし 基準改定：2割軽減 (予定)

※ 世帯収入は、改定後に軽減が適用される上限の数値（1万円単位）。

6 小金井市国民健康保険税税率改定状況

年 度	医療分					支援分			介護分			備考(法定限度額)
	応能割		応益割		限度額	応能割	応益割	限度額	応能割	応益割	限度額	
	所得割	資産割	均等割	平等割		所得割	均等割		所得割	均等割		
51	3.0%	14.5%	1,200円	1,980円	12万円							医療分:15万円
52												医療分:17万円
53												医療分:19万円
54	3.1%	20.5%	1,500円	2,400円	18万円							医療分:22万円
55	3.8%	23.7%	2,040円	3,000円	21万円							医療分:24万円
56	4.0%	25.0%	3,000円	5,040円	23万円							医療分:26万円
57												医療分:27万円
58												医療分:28万円
59												医療分:35万円
60												
61			4,800円		31万円							医療分:37万円
62												医療分:39万円
63					34万円							医療分:40万円
平成元年度												医療分:42万円
2												
3												医療分:44万円
4			7,200円		38万円							医療分:46万円
5												医療分:50万円
6	4.4%	20.0%	10,200円	6,000円	44万円							
7												医療分:52万円
8			10,800円		46万円							
9												医療分:53万円
10					50万円							
11												
12	4.5%	18.0%	13,200円	6,600円	52万円				0.7%	5,900円	7万円	介護分:7万円
13									0.92%			
14												
15												介護分:8万円
16	4.9%	16.0%	15,800円		53万円				0.96%	7,000円	8万円	
17												
18	5.17%	15.0%	20,000円						1.1%	10,300円		介護分:9万円
19												医療分:56万円
20	3.51%		7,000円		41万円	1.66%	13,000円	12万円				医療分:47万円 支援分:12万円
21												介護分:10万円
22												医療分:50万円 支援分:13万円
23					46万円			13万円			10万円	医療分:51万円 支援分:14万円 介護分:12万円
24	4.5%		17,000円		50万円							
25					51万円			14万円			12万円	
26	4.8%	7.5%	21,000円			1.95%	14,000円	16万円	1.9%	16,000円	14万円	支援分:16万円 介護分:14万円
27	5.5%	0.0%			52万円			17万円			16万円	医療分:52万円 支援分:17万円 介護分:16万円
28(案)					54万円			19万円				医療分:54万円 支援分:19万円

※ 改定があった年度のみ、該当欄に数値を記載

7 平成27年度 26市国民健康保険税(料)率等の状況

	国民健康保険税(料)率・賦課限度額															7・5・2割軽減	6・4割軽減	
	基礎課税(賦課)分					後期高齢者支援金等課税(賦課)分					介護納付金課税(賦課)分							
	所得割(%)	資産割(%)	均等割(円)	平等割(円)	限度額(万円)	所得割(%)	資産割(%)	均等割(円)	平等割(円)	限度額(万円)	所得割(%)	資産割(%)	均等割(円)	平等割(円)	限度額(万円)			
1	八王子市	4.70	—	24,500	—	51	1.70	—	10,500	—	16	1.60	—	11,000	—	14	○	
2	立川市	6.06	—	28,700	—	52	2.14	—	10,700	—	17	1.55	—	14,100	—	16	○	
3	武蔵野市	4.70	—	22,500	—	51	1.70	—	8,000	—	14	1.40	—	11,400	—	12	○	
4	三鷹市	4.70	—	24,400	—	51	1.20	—	7,900	—	16	1.40	—	12,500	—	14	○	
5	青梅市	5.25	—	25,300	—	52	1.65	—	7,800	—	17	1.55	—	9,300	—	16	○	
6	府中市	4.63	—	22,920	—	51	1.42	—	6,840	—	14	1.49	—	9,240	—	12	○	
7	昭島市	4.85	—	25,000	—	52	1.90	—	11,000	—	17	1.55	—	14,000	—	16	○	
8	調布市	4.65	—	22,800	—	51	1.35	—	7,200	—	16	1.25	—	9,300	—	14	○	
9	町田市	4.08	—	19,700	9,000	52	1.38	—	6,800	3,000	17	1.17	—	8,400	3,000	16	○	
10	小金井市	5.50	—	21,000	6,600	52	1.95	—	14,000	—	17	1.90	—	16,000	—	16	○	
11	小平市	4.78	3.20	19,500	1,800	51	1.67	—	9,800	—	16	1.20	—	14,900	—	14	○	
12	日野市	4.80	10.00	18,600	9,000	52	1.20	—	6,000	—	17	1.20	—	12,000	—	16	○	
13	東村山市	4.50	—	21,000	12,000	52	1.50	—	8,400	—	17	1.50	—	13,000	—	16	○	
14	国分寺市	4.43	—	28,000	—	51	1.37	—	12,000	—	16	0.99	—	14,000	—	14	○	
15	国立市	4.60	—	18,500	—	51	1.20	—	7,600	—	14	1.15	—	9,000	—	12	○	
16	福生市	4.70	—	24,000	—	52	1.80	—	11,000	—	17	1.30	—	11,000	—	16	○	
17	狛江市	5.05	10.00	23,000	2,000	52	1.50	—	13,500	—	17	1.17	—	11,000	—	16	○	
18	東大和市	5.01	10.00	20,500	9,000	51	1.60	—	7,500	—	14	1.75	—	10,400	—	12	○	
19	清瀬市	5.30	11.00	24,000	16,000	51	1.17	—	4,000	—	14	1.80	—	15,000	—	12	○	
20	東久留米市	4.42	—	25,800	6,800	52	1.90	—	10,600	2,700	17	1.43	—	9,000	4,500	16	○	
21	武蔵村山市	4.97	15.00	15,400	7,800	51	1.44	—	8,200	—	14	1.36	—	11,100	—	12	○	
22	多摩市	4.20	—	23,800	—	52	1.40	—	10,000	—	17	1.20	—	9,000	—	16	○	
23	稲城市	4.62	—	22,600	—	52	1.18	—	5,500	—	17	2.19	—	13,100	—	16	○	
24	羽村市	5.10	—	23,000	—	52	1.40	—	7,800	—	17	1.20	—	11,000	—	16	○	
25	あきる野市	4.63	7.50	20,000	10,800	52	1.62	—	9,000	—	17	1.53	—	12,000	—	16	○	
26	西東京市	5.41	—	22,800	8,800	51	1.68	—	6,500	—	16	1.64	—	14,300	—	14	○	
	市部平均	4.83	9.53	22,589	8,300	52	1.54	—	8,775	2,850	16	1.44	—	11,732	3,750	15	26	—

※網掛け部分は平成27年度から改定されている。