

平成 2 5 年 度

小 金 井 市 下 水 道 事 業

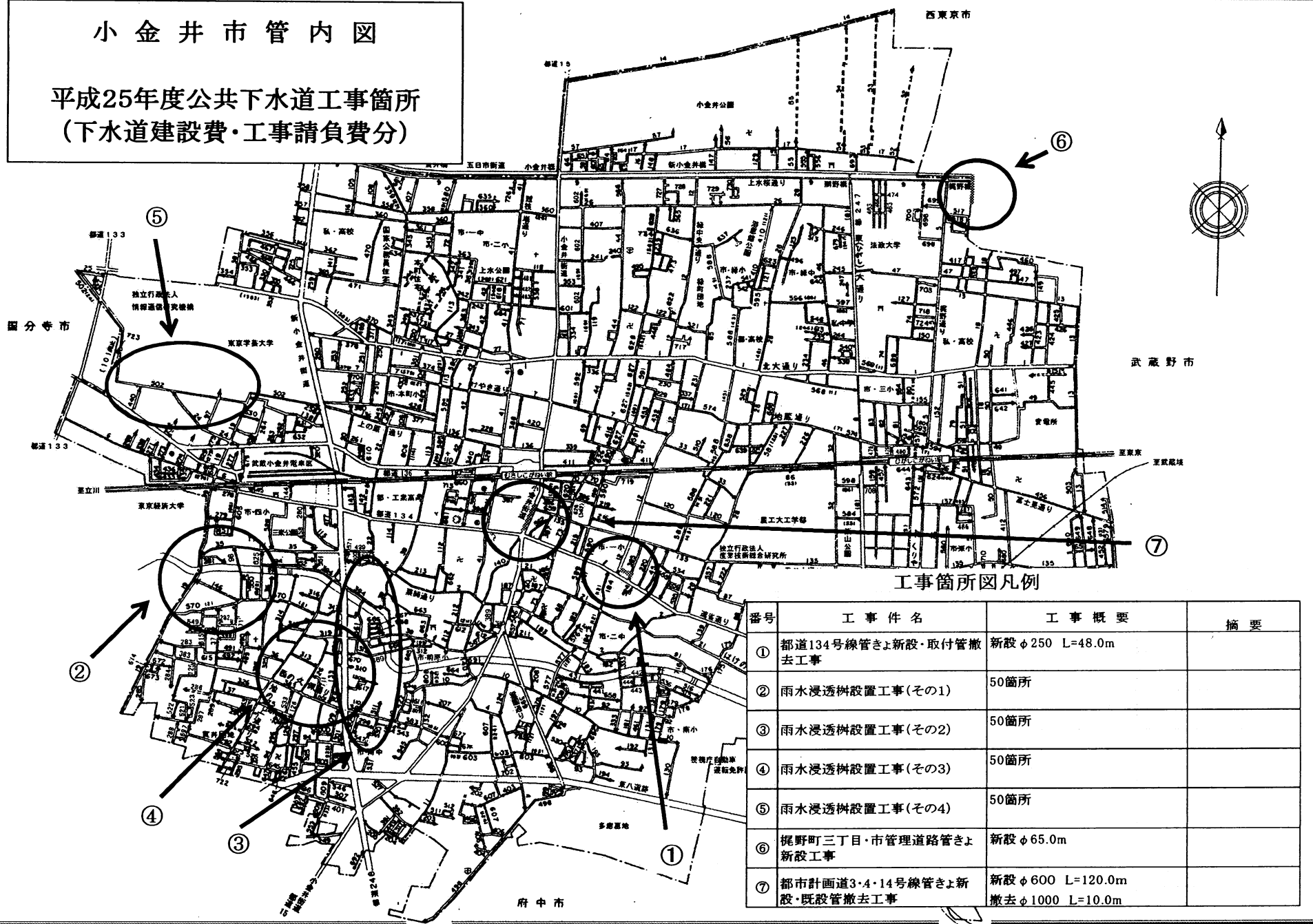
特 別 会 計 予 算

説 明 資 料

- 1 事業計画箇所（下水道建設費）
- 2 流域下水道建設工事計画
- 3 流域下水道建設事業費負担内訳
- 4 流域下水道建設事業計画位置図
- 5 下水道事業債元利償還計画表

小金井市管内図

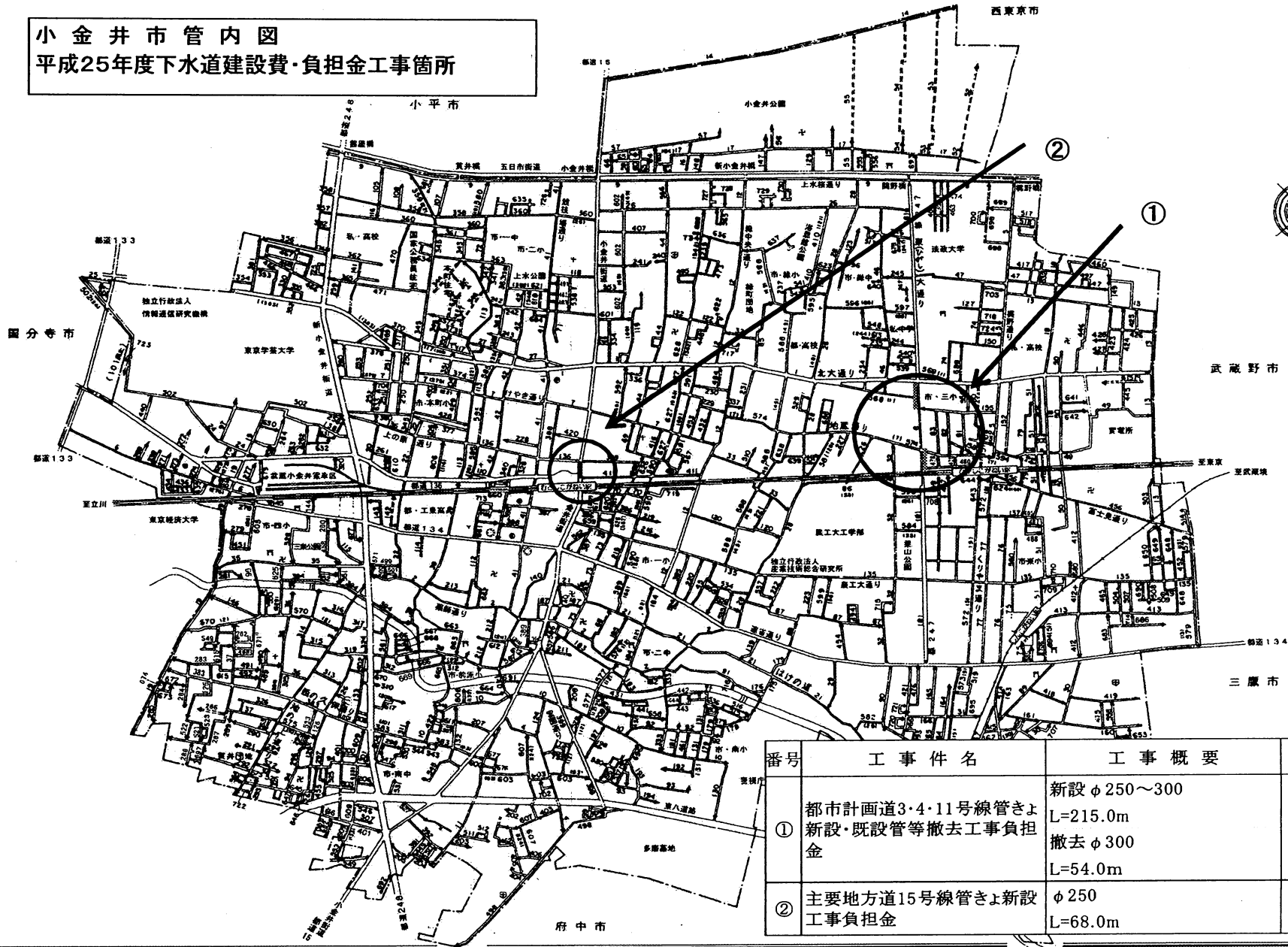
平成25年度公共下水道工事箇所
(下水道建設費・工事請負費分)



工事箇所図凡例

番号	工事件名	工事概要	摘要
①	都道134号線管きよ新設・取付管撤去工事	新設φ250 L=48.0m	
②	雨水浸透樹設置工事(その1)	50箇所	
③	雨水浸透樹設置工事(その2)	50箇所	
④	雨水浸透樹設置工事(その3)	50箇所	
⑤	雨水浸透樹設置工事(その4)	50箇所	
⑥	梶野町三丁目・市管理道路管きよ新設工事	新設φ65.0m	
⑦	都市計画道3・4・14号線管きよ新設・既設管撤去工事	新設φ600 L=120.0m 撤去φ1000 L=10.0m	

小金井市管内図
平成25年度下水道建設費・負担金工事箇所



番号	工事件名	工事概要	摘要
①	都市計画道3・4・11号線管きよ新設・既設管等撤去工事負担金	新設φ250~300 L=215.0m 撤去φ300 L=54.0m	
②	主要地方道15号線管きよ新設工事負担金	φ250 L=68.0m	

平成25年度流域下水道建設工事計画

(消費税抜き)

(単位：千円)

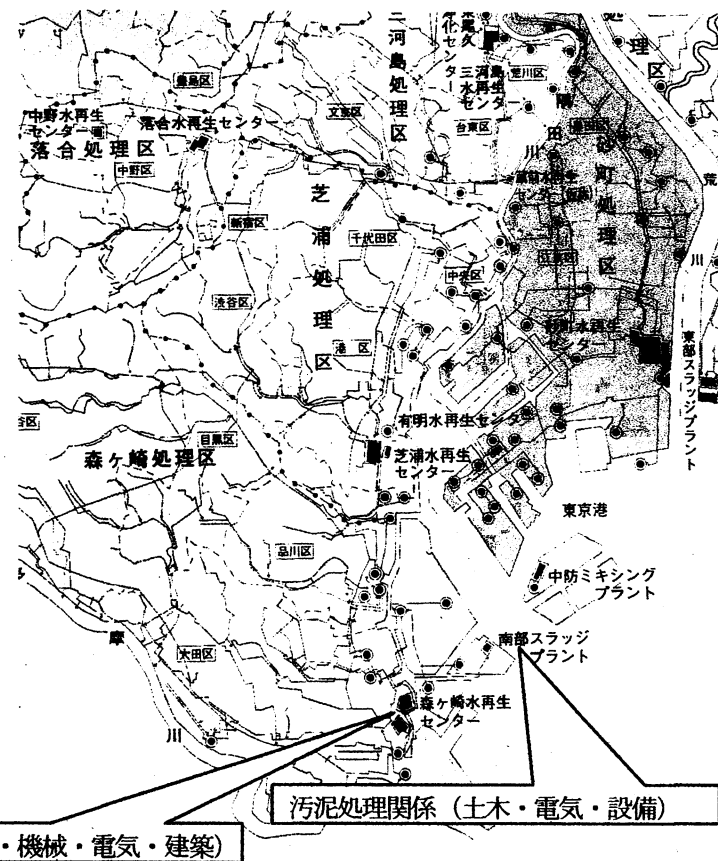
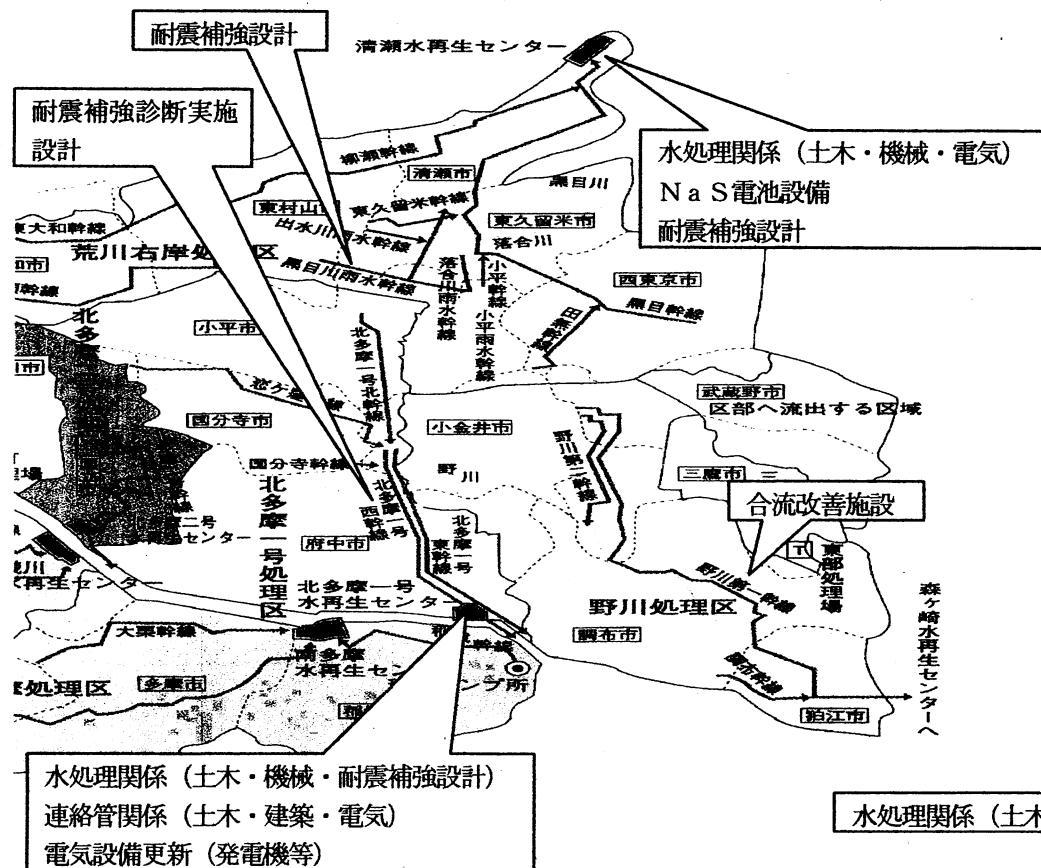
区分	野川処理区		北多摩一号処理区		荒川右岸処理区	
	概要	計画額	概要	計画額	概要	計画額
管渠布設	野川第一幹線 合流改善施設	856,727	北多摩一号西幹線ほか 耐震補強診断実施設計	30,851	目黒川雨水幹線 耐震補強設計	19,042
	野川第二幹線	0	—	—	—	—
処理場建設費	森ヶ崎水再生センター 水処理関係 (土木・機械・電気・建築)	308,486	北多摩一号水再生センター 水処理関係 (土木・機械・耐震補強設計)	951,429	清瀬水再生センター 水処理関係 (土木・機械・電気)	1,560,314
	南部スラッジプラント 汚泥処理関係 (土木・電気・設備)		連絡管関係 (土木・建築・電気) 電気設備更新 (発電機等)		N a S 電池設備 耐震補強設計	
小計		1,165,213		982,280		1,579,356

平成25年度流域下水道建設事業費負担内訳

(単位：千円)

流域名		野川処理区	北多摩一号処理区	荒川右岸処理区	合計
事業費総額		1,264,472	1,044,619	1,680,031	3,989,122
内事業費 内訳費	工事費	1,165,213	982,280	1,579,356	3,726,849
	用地費	0			0
	補償費				
	事務費	99,259	62,339	100,675	262,273
財源内訳	国費	613,644	594,910	1,015,131	2,223,685
	都負担分	325,414	230,426	332,451	888,291
	市負担分	325,414	190,267	332,449	848,130
	建設収入等		29,016		29,016
各市別 内訳	小金井市	64,123	9,181	751	74,055
	立川市		2,747		2,747
	武蔵野市	22,322		3,957	26,279
	三鷹市	35,710			35,710
	府中市	7,562	96,004		103,566
	調布市	164,156			164,156
	小平市		55,148	25,861	81,009
	東村山市		1,839	69,059	70,898
	国分寺市		34,862		34,862
	西東京市			90,517	90,517
	狛江市	47,812			47,812
	東大和市			42,291	42,291
	清瀬市			35,163	35,163
	東久留米市			63,472	63,472
武蔵村山市			18,008	18,008	

平成25年度流域下水道建設事業計画位置図



下水道事業債元利償還計画表

(単位：千円)

年 度	起 債 計 画 額	償 還 計 画 額			当 年 度 末 現 債 高
		元	金 利	子 計	
25	89,300	115,499	49,171	164,670	1,865,977
26		107,253	46,268	153,521	1,758,724
27		106,812	42,870	149,682	1,651,912
28		101,841	39,397	141,238	1,550,071
29		99,328	36,179	135,507	1,450,743
30		99,940	33,099	133,039	1,350,803
31		99,984	30,036	130,020	1,250,819
32		94,842	27,158	122,000	1,155,977
33		90,626	24,632	115,258	1,065,351
34		88,648	22,374	111,022	976,703

償還計画表は、平成24年度0千円、平成25年度89,300千円の今後の借入予定額を含む。