

11 年度別起債等元利償還額及び現債高予定表

(単位：千円)

年度	区分	償 還 額			当該年度末 現債高見込
		元金	利子	計	
24	一般	2,499,953	405,668	2,905,621	31,270,588
	下水	123,842	55,191	179,033	2,008,575
	公社			411,791	2,121,997
	計	2,623,795	460,859	3,496,445	35,401,160
25	一般	2,566,147	399,610	2,965,757	28,704,441
	下水	115,499	51,319	166,818	1,893,076
	公社			104,648	2,017,349
	計	2,681,646	450,929	3,237,223	32,614,866
26	一般	2,597,205	370,420	2,967,625	26,107,236
	下水	107,253	47,151	154,404	1,785,823
	公社			358,899	1,658,450
	計	2,704,458	417,571	3,480,928	29,551,509
27	一般	2,421,764	336,148	2,757,912	23,685,472
	下水	106,812	43,412	150,224	1,679,011
	公社			795,650	862,800
	計	2,528,576	379,560	3,703,786	26,227,283
28	一般	2,410,104	303,222	2,713,326	21,275,368
	下水	101,841	39,939	141,780	1,577,170
	公社			313,502	549,298
	計	2,511,945	343,161	3,168,608	23,401,836

年度	区分	償 還 額			当該年度末 現債高見込
		元金	利子	計	
29	一般	2,323,770	271,405	2,595,175	18,951,598
	下水	101,373	36,711	138,084	1,475,797
	公社			276,903	272,395
	計	2,425,143	308,116	3,010,162	20,699,790
30	一般	2,163,084	241,006	2,404,090	16,788,514
	下水	103,610	33,582	137,192	1,372,187
	公社			272,395	0
	計	2,266,694	274,588	2,813,677	18,160,701
31	一般	2,004,465	213,233	2,217,698	14,784,049
	下水	100,944	30,459	131,403	1,271,243
	公社			0	0
	計	2,105,409	243,692	2,349,101	16,055,292
32	一般	1,947,371	187,355	2,134,726	12,836,678
	下水	95,821	27,562	123,383	1,175,422
	公社			0	0
	計	2,043,192	214,917	2,258,109	14,012,100
33	一般	1,821,422	162,533	1,983,955	11,015,256
	下水	91,625	25,016	116,641	1,083,797
	公社			0	0
	計	1,913,047	187,549	2,100,596	12,099,053

※ 一般会計は、23年度4,794,600千円、24年度2,292,800千円の借入予定額とその償還元利を含む。

※ 下水道会計は、23年度65,600千円、24年度50,800千円の借入予定額とその償還元利を含む。

※ 公社の当該年度末現債高については、元利合計額。

12 負担金・補助金等一覧

(単位:千円)

款	内 訳	平成24年度	平成23年度	比 較
1 議 会 費		9,184	9,650	△ 466
	○政務調査費	8,280	8,640	△ 360
	○議長会負担金	810	916	△ 106
	○三多摩上下水及び道路建設促進協議会負担金	40	40	0
	○関東市議会議長会総会出席者負担金	7	7	0
	○東京都北多摩議長連絡協議会負担金	10	10	0
	○全国都市問題会議出席者負担金	20	20	0
	○関東市議会議長会総会出席者負担金	7	7	0
2 総 務 費		66,271	44,808	21,463
	○東京都市公平委員会負担金	1,091	1,168	△ 77
	○東京市町村総合事務組合負担金(職員研修負担金)	5,442	5,961	△ 519
	○その他研修負担金	1,756	2,231	△ 475
	○小金井防火管理研究会費	7	7	0
	○市長会負担金	2,560	2,611	△ 51
	○全国都市問題会議負担金	30	30	0
	○官公署等連絡協議会負担金	12	12	0
	○世界連邦宣言自治体全国協議会負担金	13	13	0
	○メーカー等補助金	120	120	0
	○原水爆禁止運動団体補助金	0	30	△ 30
	○東京市町村総合事務組合負担金(管理運営費負担金)	2,135	2,209	△ 74
	○小金井警察署防犯協会補助金	243	270	△ 27
	○地方自治情報センター会費	180	180	0
	○東京電子自治体共同運営協議会負担金	280	281	△ 1
	○電子調達経営事項審査データ負担金	53	101	△ 48
	○電子調達コリスデータ負担金	8	8	0
	○日本広報協会会員分担金	42	42	0
	○日本司法支援センター運営費補助金	150	150	0
	○多摩東人権擁護委員協議会分担金	236	236	0
	○「平和行事」参加の旅補助金	363	363	0
	○日本非核宣言自治体協議会分担金	60	60	0
	○国内研修事業参加補助金	11	20	△ 9
	○緊急一時保護施設運営費補助金	100	100	0
	○四市行政連絡協議会負担金	515	40	475
	○学術・文化・産業ネットワーク多摩負担金	100	100	0
	○民間集会施設等助成金	859	859	0
	○小金井三宅島友好協会補助金	900	900	0
	○NPO法人小金井市文化協会補助金	900	1,500	△ 600
	○小金井薪能補助金	500	500	0
	○市民まつり実行委員会補助金	13,941	12,441	1,500
	○市民まつり実行委員会事務局費補助金	2,050	2,050	0
	○東京多摩公立文化施設協議会負担金	15	15	0
	○全国公立文化施設協会負担金	28	0	28
	○全国美術館会議負担金	30	30	0
	○東京都市固定資産評価審査委員会審査事務協議会負担金	13	13	0
	○東京税務協会分担金	56	56	0
	○地方税電子化協議会会費	110	110	0
	○地方税電子化協議会システム運用関係費分担金	253	253	0
	○地方税電子化協議会国税連携関係費負担金	316	260	56
	○地方税電子化協議会運用関係費負担金	897	895	2
	○地方税電子化協議会次期更改準備資金	101	101	0
	○地方税電子化協議会扶養親族申告書等の統合様式作成等負担金	6	0	6
	○地方税電子化協議会第2次システム開発関係費負担金	0	326	△ 326
	○資産評価システム研究センター会費	90	90	0
○東京都市町村戸籍住民基本台帳事務協議会負担金	5	5	0	
○東京都市町村戸籍住民基本台帳事務協議会北多摩支部負担金	2	2	0	
○コンビニ交付事務運営負担金	3,000	3,000	0	
○東京都外国人登録事務協議会分担金	0	14	△ 14	
○全国市区選挙管理委員会連合会分担金	38	39	△ 1	

款	内 訳	平成24年度	平成23年度	比 較
2 総 務 費	○全国市区選挙管理委員会連合会東京支部分担金	5	5	0
	○東京都市選挙管理委員会連合会負担金	77	77	0
	○東京都市明るい選挙推進協議会連合会負担金	5	5	0
	○東京都市選挙管理委員会連合会先進市視察研修負担金	40	40	0
	○公費負担	26,439	4,769	21,670
	○東京都市統計協議会負担金	10	10	0
	○東京都統計協会負担金	0	20	△ 20
	○全国都市監査委員会負担金	42	42	0
	○関東都市監査委員会負担金	10	12	△ 2
	○東京都市監査委員会負担金	26	26	0
3 民 生 費		1,180,644	1,165,858	14,786
	○東京都民生児童委員連合会負担金	470	470	0
	○全国民生委員児童委員連合会負担金	59	59	0
	○社会福祉協議会運営補助金	77,954	78,114	△ 160
	○小金井市保護司会補助金	100	100	0
	○北多摩地区保護観察協会負担金	798	791	7
	○福祉団体補助金	1,415	1,325	90
	○地域福祉推進事業補助金	10,000	10,000	0
	○福祉サービス第三者評価受審費補助金	1,880	1,500	380
	○在日外国人等高齢者・障害者福祉給付金	120	120	0
	○心身障害者(児)通所訓練等事業補助金	32,704	32,704	0
	○心身障害者(児)指導訓練等民間施設助成事業補助金	1,560	1,440	120
	○太陽のひろば補助金	84	84	0
	○リフトタクシー運行事業補助金	4,360	4,360	0
	○障害者高齢者移送サービス事業補助金	5,000	5,000	0
	○精神保健福祉ボランティア育成費補助金	108	108	0
	○障害者日中活動系サービス推進事業補助金	69,073	59,124	9,949
	○通所サービス利用促進事業補助金	0	3,000	△ 3,000
	○精神障害者共同作業所通所訓練事業運営費補助金	0	36,899	△ 36,899
	○老人クラブ補助金	5,060	5,059	1
	○老人クラブ連合会補助金	3,540	3,540	0
	○つきみの園建設費借入金償還金等補助金	50,035	44,579	5,456
	○特別養護老人ホーム建設費補助金(清雅苑)	9,000	9,000	0
	○特別養護老人ホーム建設費補助金(麦久保園)	6,750	6,750	0
	○小金井市シルバー人材センター事業費補助金	43,944	43,925	19
	○全国シルバー人材センター協会賛助会員会費	50	50	0
	○おとしより入浴事業補助金	315	315	0
	○社会福祉法人等利用者負担軽減制度事業補助金	402	448	△ 46
	○サービス提供者利用者負担軽減制度事業補助金	94	105	△ 11
	○三市運営協議会負担金	30	30	0
	○小金井にし地域包括支援センター整備等補助金	3,354	3,354	0
	○青少年健全育成地区委員会補助金 地区活動補助金	1,680	1,680	0
	○ボランティア保険加入補助金	112	118	△ 6
	○子供会育成連合会補助金	2,000	1,400	600
	○子供会指導者安全会加入補助金	91	91	0
	○青少年健全育成地区委員会管外研修会負担金	5	5	0
	○民間保育所補助金	504,811	508,354	△ 3,543
	○保育室・家庭福祉員補助金	1,296	1,521	△ 225
	○保育室等保護者助成金	25,902	19,188	6,714
	○その他保育施設定期利用保育事業補助金	5,250	0	5,250
	○病後児保育事業補助金(開設準備経費)	1,518	0	1,518
	○その他保育施設定期利用保育事業補助金(開設準備経費)	2,991	0	2,991
	○民間保育所等非常通報装置整備事業補助金	0	300	△ 300
	○産休等代替職員費補助金	1,506	1,506	0
	○病児・病後児保育事業補助金	4,310	4,410	△ 100
	○一時預かり事業補助金	7,830	14,310	△ 6,480
	○民間保育所定期利用保育事業補助金	21,460	25,350	△ 3,890
	○保育室定期利用保育事業補助金	31,910	39,715	△ 7,805
	○認証保育所運営費等補助金	230,052	160,660	69,392
	○認証保育所定期利用保育事業補助金	1,200	1,220	△ 20
	○認証保育所運営費等補助金(開設準備経費)	0	26,250	△ 26,250

款	内 訳	平成24年度	平成23年度	比 較
3 民 生 費	○認定こども園運営費等補助金	2,754	1,719	1,035
	○東京都公立児童厚生施設連絡協議会分担金	27	27	0
	○日本スポーツ振興センター共済掛金負担金	223	227	△ 4
	○東京都社会福祉協議会負担金	146	143	3
	○小金井市社会福祉協議会負担金	10	10	0
	○東京都市立心身障害児(者)施設協議会負担金	15	15	0
	○母子家庭自立支援教育訓練給付金	150	150	0
	○母子家庭高等技能訓練促進費	5,126	5,126	0
	○日本国民年金協会負担金	10	10	0
4 衛 生 費		370,290	391,997	△ 21,707
	○保健衛生事業協力補助金 小金井市医師会	1,500	1,500	0
	○保健衛生事業協力補助金 小金井歯科医師会	1,200	1,200	0
	○歯の衛生週間行事補助金	1,000	1,000	0
	○献血推進協議会補助金	300	300	0
	○昭和病院組合負担金	67,380	67,231	149
	○武蔵野赤十字病院小児救急医療体制負担金	3,000	3,000	0
	○東京都11市予防接種対策協議会負担金	1	1	0
	○光化学スモッグ被害者見舞金	6	6	0
	○環境市民会議補助金	600	600	0
	○雨水貯留施設設置補助金	300	300	0
	○住宅用新エネルギー機器等普及促進補助金	10,550	10,050	500
	○東京都市公害事務連絡協議会負担金	5	10	△ 5
	○グリーン購入ネットワーク参加負担金	10	10	0
	○野川流域環境保全協議会負担金	30	30	0
	○全国都市清掃会議負担金	104	104	0
	○三多摩清掃施設協議会負担金	5	5	0
	○環境再生保全機構賦課金負担金	533	558	△ 25
	○全国都市清掃会議関東地区協議会負担金	0	3	△ 3
	○北一会館運営交付金	2,695	2,703	△ 8
	○東京たま広域資源循環組合負担金	233,733	254,226	△ 20,493
	○事業系廃棄物積替施設運営負担金	10,581	10,581	0
	○生ごみ減量化処理機器購入費補助金	18,940	21,190	△ 2,250
	○集団回収事業協力業者交付金	3,975	3,680	295
	○リサイクル事業補助金	6,034	6,876	△ 842
	○湖南衛生組合分担金	7,808	6,833	975
5 労 働 費		14,147	14,318	△ 171
	○小金井市勤労者福祉サービスセンター補助金	14,147	14,318	△ 171
6 農 林 水 産 業 費		9,822	9,822	0
	○東京都農業会議賛助員拠出金	299	299	0
	○北多摩地区農業委員会連合会負担金	45	45	0
	○北多摩地区農業委員会連合会会長研修会負担金	76	76	0
	○小金井市農業振興連合会補助金	5,982	5,982	0
	○体験型市民農園管理運営費補助金	900	900	0
	○認定認証農業者支援事業補助金	2,500	2,500	0
	○都市農地保全推進自治体協議会負担金	20	20	0
7 商 工 費		95,202	109,122	△ 13,920
	○小金井市消費者団体連絡協議会補助金	450	450	0
	○住宅増改築資金融資あっせん制度利子補給金	219	233	△ 14
	○公衆浴場施設改修費補助金	500	500	0
	○小金井市商工会補助金	10,586	12,748	△ 2,162
	○街路装飾灯維持管理費補助金	4,169	5,968	△ 1,799
	○商店街サポート利子補給金	47	47	0
	○つなぎ資金サポート利子補給金	40	40	0
	○新・元気を出せ！商店街事業補助金	20,629	22,806	△ 2,177
	○特定非営利活動法人サポート利子補給金	186	232	△ 46
	○農工大・多摩小金井ベンチャーポート入居者賃料補助金	19,064	19,064	0
	○産業振興プラン推進組織・市内回遊推進事業補助金	10,000	10,000	0
	○プレミアム付地域商品券発行事業補助金	5,000	10,500	△ 5,500
	○商店街街路装飾灯LED化事業補助金	1,190	0	1,190
	○東小金井北口商店街街路装飾灯撤去工事補助金	311	0	311
	○多摩東部広域産業政策連絡会議負担金	10	10	0

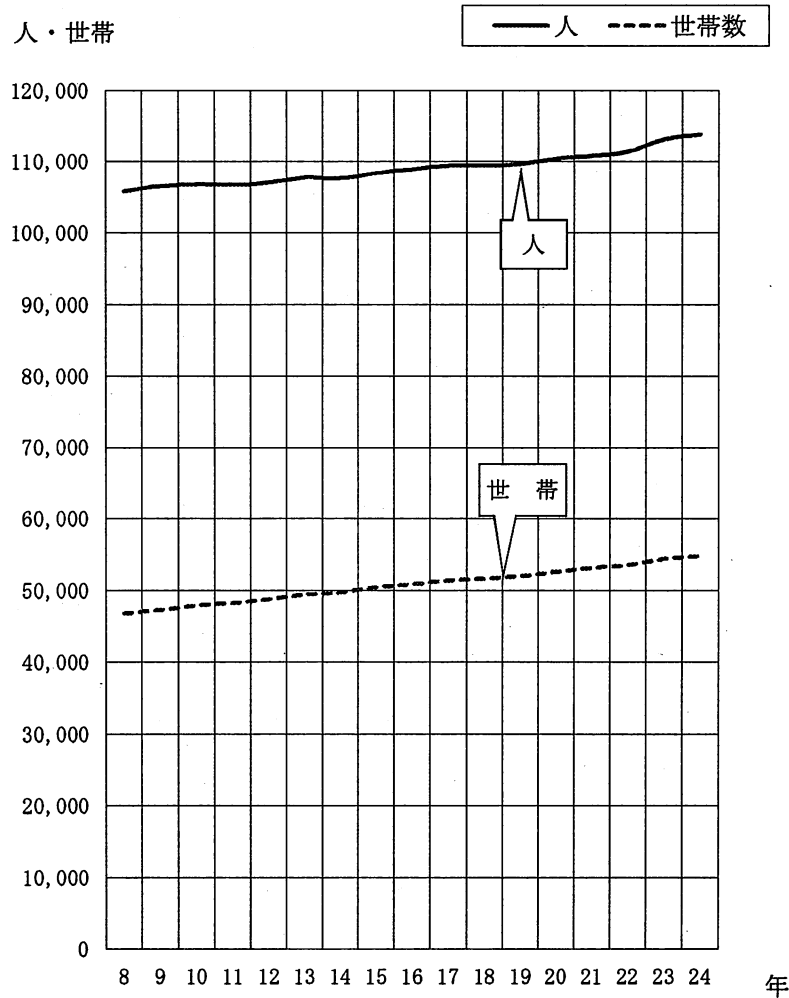
款	内 訳	平成24年度	平成23年度	比 較
7 商 工 費	○社団法人首都圏産業活性化協会負担金	10	10	0
	○小口事業資金融資制度保証料	6,000	7,000	△ 1,000
	○小口事業資金融資制度利子補給金	11,000	13,200	△ 2,200
	○小金井市観光協会補助金	5,291	5,814	△ 523
	○小金井阿波おどり振興協議会補助金	500	500	0
8 土 木 費		481,600	495,017	△ 13,417
	○東京地区用地対策連絡協議会負担金	14	14	0
	○コミュニティバス運行補助金	37,550	37,366	184
	○首都道路協議会分担金	30	30	0
	○道路整備促進期成同盟会東京都協議会負担金	34	34	0
	○東京都道路整備事業推進大会負担金	30	30	0
	○東京都区市町村土木関係技術管理連絡協議会負担金	7	7	0
	○東京都国土調査推進協議会負担金	20	25	△ 5
	○全国国土調査協会負担金	23	40	△ 17
	○大型街路灯共架建設費負担金	10	10	0
	○街路灯電気料補助金	167	167	0
	○交通安全協会補助金	689	765	△ 76
	○災害見舞金	30	60	△ 30
	○全国自転車問題自治体協議会分担金	20	20	0
	○東京河川改修促進連盟分担金	55	55	0
	○野川仙川改修促進期成同盟分担金	10	10	0
	○東京都総合治水対策協議会負担金	50	50	0
	○東京都人材支援事業団負担金	5	5	0
	○都市計画協会負担金	161	161	0
	○東京都街路事業促進協議会負担金	34	34	0
	○三鷹・立川間立体化複々線促進協議会分担金	50	50	0
	○全国連続立体交差事業促進協議会分担金	6	6	0
	○JR中央本線連続立体交差事業負担金	423,667	447,163	△ 23,496
	○多摩地域都市モノレール等建設促進協議会分担金	30	30	0
	○東京都連続立体交差事業促進協議会分担金	30	0	30
	○全国市街地再開発協会負担金	80	80	0
	○木造住宅耐震診断助成金	1,200	1,200	0
	○木造住宅耐震改修助成金	2,400	2,400	0
	○地区まちづくり準備会助成金	40	80	△ 40
	○地区まちづくり協議会助成金	100	100	0
	○テーマ型まちづくり協議会助成金	50	50	0
	○特定緊急輸送道路沿道建築物耐震診断助成金	6,000	0	6,000
	○街づくり区画整理協会負担金	132	132	0
	○東京都新都市建設公社関係市町村連絡協議会負担金	10	10	0
○東京土地区画整理事業推進連盟分担金	5	5	0	
○都市計画道路3・4・12号線土地収用に係る負担金	4,169	0	4,169	
○保存生垣奨励金	1,958	2,012	△ 54	
○環境緑地管理奨励金	881	881	0	
○保存樹木肥培管理費奨励金	1,798	1,880	△ 82	
○日本公園緑地協会負担金	55	55	0	
9 消 防 費		23,753	25,243	△ 1,490
	○消火栓新設及び維持負担金	17,980	19,641	△ 1,661
	○小金井防火防災協会補助金	270	270	0
	○東京市町村総合事務組合負担金(非常勤消防団員等公務災害補償等)	2,584	2,574	10
	○東京都消防協会負担金	77	77	0
	○三多摩消防団連絡協議会負担金	114	114	0
	○三多摩地区消防運営協議会負担金	5	5	0
	○北多摩地区消防団連絡協議会負担金	160	160	0
	○北多摩地区消防大会負担金	50	50	0
	○簡易無線電波利用料負担金	14	11	3
	○自主防災組織補助金	1,511	1,498	13
	○災害見舞金	100	100	0
	○災害弔慰金	1	1	0
	○災害障害見舞金	1	1	0
	○防災行政無線電波利用料負担金	875	729	146
	○業務用無線電波利用料負担金	11	12	△ 1

款	内 訳	平成24年度	平成23年度	比 較
10 教 育 費		239,471	239,775	△ 304
	○奨学金	2,666	2,666	0
	○私立幼稚園等就園奨励費補助金	69,841	71,708	△ 1,867
	○私立幼稚園等園児保護者補助金	100,214	100,214	0
	○小金井市私立幼稚園協会補助金	1,931	1,931	0
	○義務教育就学義務猶予免除者等教育助成金	48	48	0
	○教育委員会連合会負担金	89	199	△ 110
	○教育長会負担金	93	91	2
	○公立学校施設整備期成会負担金	10	17	△ 7
	○東京都教職員互助会負担金	45	45	0
	○東京都人材支援事業団負担金	11	11	0
	○市教育研究会助成金	464	459	5
	○東京都市指導主事会分担金	14	14	0
	○参加児童補助金	2,442	2,745	△ 303
	○付添看護師補助金	105	105	0
	○介助員補助金	82	140	△ 58
	○豊島修練会賛助会員負担金	1	1	0
	○参加生徒補助金	9,709	10,095	△ 386
	○付添看護師補助金	135	135	0
	○介助員補助金	216	216	0
	○特別支援学級移動教室補助金	131	136	△ 5
	○介助員補助金	80	80	0
	○補助員補助金	80	88	△ 8
	○参加生徒補助金	2,307	2,304	3
	○付添看護師補助金	250	250	0
	○介助員補助金	400	550	△ 150
	○中学校部活動補助金	2,161	2,136	25
	○全国・関東大会等代表者等派遣費補助金	100	100	0
	○オーケストラ鑑賞教室参加児童補助金	75	75	0
	○合唱鑑賞教室参加生徒補助金	105	109	△ 4
	○全国適応指導教室連絡協議会全国会議参加負担金	5	5	0
	○中学生東京駅伝大会試走会参加生徒補助金	21	21	0
	○小金井市公立小中学校長会補助金	32	32	0
	○小金井市公立小中学校副校長会補助金	18	18	0
	○小金井市公立小中学校事務職員会補助金	9	9	0
	○全国連合小学校長会負担金	53	53	0
	○東京都公立小学校長会負担金	162	162	0
	○全国公立小学校教頭会負担金	38	38	0
	○東京都公立小学校教頭会負担金	114	114	0
	○東京都公立小学校事務職員会負担金	37	37	0
	○東京都小学校教育研究会負担金	106	106	0
	○東京都教育会負担金	17	17	0
	○東京都学校保健会負担金	23	23	0
	○東京都小学校視聴覚教育研究会負担金	13	13	0
	○東京都小学校食育研究会負担金	9	9	0
	○東京都養護教諭研究会負担金	17	17	0
	○東京都小学校書写教育研究会負担金	9	9	0
	○東京都小学校体育連盟加盟費負担金	9	9	0
	○東京都学校教育相談研究会負担金	9	9	0
	○小金井防火管理研究会負担金	59	59	0
	○教育研究会全国大会東京大会負担金	36	18	18
	○全国特別支援学級設置学校長協会負担金	3	2	1
	○東京都特別支援学級設置校長協会負担金	6	5	1
	○東京都特別支援教育研究会負担金	10	10	0
	○東京都公立学校難聴言語障害教育研究協議会負担金	10	10	0
	○東京都公立学校情緒障害教育研究会負担金	9	9	0
	○多摩地区障害児教育研究会負担金	18	14	4
	○各種行事参加補助金	26	26	0
	○連合音楽会参加補助金	16	30	△ 14
	○特別支援学級校外授業等参加費補助金(固定学級)	438	455	△ 17
	○特別支援学級校外授業等参加費補助金(通級学級)	476	572	△ 96

款	内 訳	平成24年度	平成23年度	比 較
10 教 育 費	○日本スポーツ振興センター共済掛金負担金	4,842	4,912	△ 70
	○交通災害共済掛金負担金	2,264	2,280	△ 16
	○学校医大会参加負担金	20	20	0
	○小金井市公立小中学校長会補助金	18	18	0
	○小金井市公立小中学校副校長会補助金	10	10	0
	○小金井市公立小中学校事務職員会補助金	5	5	0
	○全日本中学校長会負担金	34	34	0
	○関東甲信越地区中学校長会負担金	7	7	0
	○東京都中学校長会負担金	106	106	0
	○北多摩中地区公立中学校長会負担金	20	23	△ 3
	○全国公立中学校教頭会負担金	21	21	0
	○東京都公立中学校教頭会負担金	68	68	0
	○東京都公立中学校事務職員会負担金	21	21	0
	○教育研究会全国関東大会東京大会負担金	15	15	0
	○東京都中学校教育研究会負担金	162	162	0
	○東京都教育会負担金	9	9	0
	○東京都学校保健会負担金	13	13	0
	○東京都養護教諭研究会負担金	9	9	0
	○東京都中学校体育連盟本部加盟費負担金	27	27	0
	○東京都中学校体育連盟各部加盟費負担金	216	252	△ 36
	○東京都中学校体育連盟小金井支部費負担金	18	18	0
	○北多摩地区公立中学校教育研究協議会負担金	30	30	0
	○小金井防火管理研究会負担金	33	33	0
	○東京都中学校吹奏楽連盟加盟費負担金	20	20	0
	○東京都中学校合唱連盟加盟費負担金	12	12	0
	○東京都中学校体育連盟小金井支部各部加盟費負担金	0	70	△ 70
	○全国特別支援学級設置学校長協会負担金	2	2	0
	○東京都特別支援教育研究会負担金	6	6	0
	○東京都公立学校情緒障害教育研究会負担金	5	5	0
	○多摩地区障害児教育研究会負担金	9	9	0
	○東京都特別支援学級設置校長協会負担金	3	3	0
	○各種行事参加補助金	15	15	0
	○特別支援学級校外授業等参加費補助金(固定学級)	161	168	△ 7
	○特別支援学級校外授業等参加費補助金(通級学級)	50	45	5
	○日本スポーツ振興センター共済掛金負担金	2,232	2,171	61
	○交通災害共済掛金負担金	1,248	1,196	52
	○学校医大会参加負担金	20	20	0
	○東京都市町村社会教育委員連絡協議会負担金	25	25	0
	○関東甲信越静社会教育研究大会参加負担金	15	11	4
	○社会教育関係団体補助金	180	180	0
	○市立小中学校PTA連合会補助金	150	150	0
	○小金井市スカウト協議会運営費補助金	54	54	0
	○青少年のための科学の祭典交付金	500	500	0
	○多摩郷土誌フェア参加負担金	15	15	0
	○関東甲信越静公民館研究大会参加負担金	7	7	0
	○東京都公民館研究大会参加負担金	40	40	0
	○本町分館外壁補修工事負担金	2,324	0	2,324
	○本町分館耐震改修工事負担金	0	13,950	△ 13,950
	○東京都公民館連絡協議会分担金	20	20	0
	○関東甲信越静公民館研究大会参加負担金	4	4	0
	○東京都公民館研究大会参加負担金	18	18	0
	○地域文庫補助金	30	30	0
	○日本図書館協会負担金	50	50	0
	○東京都市町立図書館長協議会負担金	9	9	0
	○東京都三多摩公立博物館協議会会費	10	10	0
	○八ヶ岳学校寮地区利用者協議会負担金	40	40	0
	○東京都スポーツ推進委員協議会分担金	63	63	0
	○関東スポーツ推進委員研究大会参加負担金	3	3	0
	○第9ブロック研究会分担金	10	10	0
	○全国体育指導委員研究協議会分担金	0	150	△ 150
	○ウォーキングフェスタ東京交付金	2,000	2,000	0

款	内 訳	平成24年度	平成23年度	比 較
10 教 育 費	○小金井市体育協会補助金	9,480	9,792	△ 312
	○黄金井倶楽部補助金	2,220	2,220	0
	○スポーツ祭東京2013小金井市実行委員会交付金	14,830	0	14,830
	○東京都体育施設協会負担金	10	10	0
12 諸 支 出 金		53,318	66,196	△ 12,878
	○土地開発公社支出金	53,318	66,196	△ 12,878
合 計		2,543,702	2,571,806	△ 28,104

13 人口・世帯数の推移



(指数:平成8年=100.0)・各年1月1日現在

区分 年	人 口			世 帯 数		
	人口	対前年増減数	指数	世帯数	対前年増減数	指数
	人	人	%	世帯	世帯	%
8	105,905	1,035	100.0	46,819	811	100.0
9	106,640	735	100.7	47,310	491	101.0
10	106,910	270	100.9	47,915	605	102.3
11	106,749	△ 161	100.8	48,293	378	103.1
12	(111,825)			(51,263)		
	107,113	364	101.1	48,794	501	104.2
13	107,818	705	101.8	49,454	660	105.6
14	107,728	△ 90	101.7	49,762	308	106.3
15	108,440	712	102.4	50,476	714	107.8
16	108,949	509	102.9	50,911	435	108.7
17	(114,112)			(54,359)		
	109,480	531	103.4	51,424	513	109.8
18	109,452	△ 28	103.3	51,685	261	110.4
19	109,713	261	103.6	52,063	378	111.2
20	110,459	746	104.3	52,683	620	112.5
21	110,851	392	104.7	53,211	528	113.7
22	(118,852)			(57,695)		
	111,465	614	105.2	53,620	409	114.5
23	113,209	1,744	106.9	54,485	865	116.4
24	113,899	690	107.5	54,877	392	117.2

注 1 数値は住民基本台帳による

2 ()内数値は国勢調査による

1.4 財政力指数等の推移 (地方財政状況調査による)

(1) 財政力指数

年度	18	19	20	21	22
指数	1.112	1.129	1.148	1.158	1.120

(2) 経常収支比率

年度	18	19	20	21	22
比率	88.1	92.3	96.5	93.4	96.7
	(93.3)	(96.5)	(100.8)	(99.5)	(104.1)

※ ()・・・平成18年度までは、減税補てん債及び臨時財政対策債を経常一般財源としなかった場合、平成19年度からは、減収補てん債特例分及び臨時財政対策債を経常一般財源としなかった場合

(3) 公債費比率

年度	18	19	20	21	22
比率	8.8	8.7	7.6	7.3	7.7

(4) 義務的経費の歳出総額に占める割合

年度	18	19	20	21	22
%	45.0	45.8	44.3	42.4	46.7

(5) 投資的経費の歳出総額に占める割合

年度	18	19	20	21	22
%	15.9	13.9	16.8	14.0	12.7

(6) 人件費の歳出総額に占める割合

年度	18	19	20	21	22
%	24.1	23.9	22.0	20.1	19.9

(7) 市税の歳入総額に占める割合

年度	18	19	20	21	22
%	53.4	54.9	51.5	51.4	49.8

(8) 人件費の市税に対する割合

年度	18	19	20	21	22
%	42.9	42.0	39.6	37.5	38.7

- 1 財政力指数 $\frac{\text{基準財政収入額}}{\text{基準財政需要額}}$
 によって計算した当該年度前3カ年分の合算値の平均の数値
- 2 経常収支比率 $\frac{\text{経常的経費充当一般財源額}}{\text{経常一般財源総額}} \times 100$
- 3 公債費比率 $\frac{\text{公債費充当一般財源等}}{\text{標準財政規模}}$ $\frac{\text{災害復旧費等に係る基準財政需要額}}{\text{災害復旧費等に係る基準財政需要額}}$
- 4 義務的経費 人件費、公債費、扶助費の合計

15 土地開発公社に対する債務負担行為の支出予定額

(単位:円)

償還額等		平成23年度 期末残高	平成24年度	平成25年度	平成26年度	平成27年度	平成28年度	平成29年度	平成30年度
事業名									
平成9年度事業									
東小金井駅北口土地区画整理事業用地 (その5) (636.38㎡)	元金	99,273,000	99,273,000						
	利息	829,133	829,133						
	計	100,102,133	100,102,133						
平成10年度事業									
まちづくり側道用地等 (1,918.84㎡)	元金	128,293,450	153,360	32,035,200	32,035,200	32,035,200	32,034,490		
	利息	6,450,510	2,141,737	1,890,529	1,342,172	807,058	269,014		
	計	134,743,960	2,295,097	33,925,729	33,377,372	32,842,258	32,303,504		
東小金井駅北口土地区画整理事業用地 (その6) (1,406.39㎡)	元金	211,824,000	211,824,000						
	利息	1,769,157	1,769,157						
	計	213,593,157	213,593,157						
平成15年度から平成17年度事業									
東小金井駅北口まちづくり事業用地 (8,170.05㎡)	元金	1,889,358,790	0	39,229,990	297,013,000	742,961,550	269,881,930	270,133,840	270,138,480
	利息	131,748,892	31,560,046	31,492,504	28,508,973	19,846,598	11,315,997	6,768,575	2,256,199
	計	2,021,107,682	31,560,046	70,722,494	325,521,973	762,808,148	281,197,927	276,902,415	272,394,679
平成22年度事業									
小長久保公園事業用地 (138.15㎡)	元金	63,304,280	63,304,280						
	利息	936,295	936,295						
	計	64,240,575	64,240,575						
合計	元金	2,392,053,520	374,554,640	71,265,190	329,048,200	774,996,750	301,916,420	270,133,840	270,138,480
	利息	141,733,987	37,236,368	33,383,033	29,851,145	20,653,656	11,585,011	6,768,575	2,256,199
	合計	2,533,787,507	411,791,008	104,648,223	358,899,345	795,650,406	313,501,431	276,902,415	272,394,679

16 平成24年度 市税の調定額及び予算額調べ

(単位:千円、%)

税目	区分	調定見込額 A	減免等見込額 B	差引調定見込額 A-B	収入率	予算額
1	市民税	11,305,822	0	11,305,822	93.4	10,558,763
	① 個人	10,660,824	0	10,660,824	93.2	9,932,479
	現年課税分	10,008,076	0	10,008,076	97.9	9,799,007
	現年度分	9,954,813	0	9,954,813	98.0	9,755,715
	均等割	178,200	0	178,200	—	—
	所得割	9,776,613	0	9,776,613	—	—
	過年度分	53,263	0	53,263	81.3	43,292
	均等割	501	0	501	—	—
	所得割	52,762	0	52,762	—	—
	滞納繰越分	652,748	0	652,748	20.4	133,472
	② 法人	644,998	0	644,998	97.1	626,284
	現年課税分	627,180	0	627,180	99.2	622,444
	現年度分	622,867	0	622,867	99.4	618,831
	均等割	244,380	0	244,380	—	—
	法人税割	378,487	0	378,487	—	—
	過年度分	4,313	0	4,313	83.8	3,613
	均等割	1,531	0	1,531	—	—
	法人税割	2,782	0	2,782	—	—
	滞納繰越分	17,818	0	17,818	21.6	3,840
2	固定資産税	7,200,181	207,394	6,992,787	96.3	6,734,596
	① 固定資産税	7,023,908	207,394	6,816,514	96.2	6,558,323
	現年課税分	6,776,611	207,394	6,569,217	98.7	6,482,094
	土地	3,751,856	55,753	3,696,103	98.7	3,647,085
	家屋	2,559,928	151,164	2,408,764	98.7	2,376,818
	償却資産	464,827	477	464,350	98.7	458,191
	滞納繰越分	247,297	0	247,297	30.8	76,229
	② 交付金	176,273	0	176,273	100.0	176,273
	現年課税分	176,273	0	176,273	100.0	176,273
	交付金	176,273	0	176,273	100.0	176,273
3	軽自動車税	43,299	0	43,299	90.5	39,178
	現年課税分	39,712	0	39,712	96.1	38,152
	滞納繰越分	3,587	0	3,587	28.6	1,026
4	市たばこ税	481,395	0	481,395	100.0	481,395
	現年課税分	481,395	0	481,395	100.0	481,395
5	都市計画税	1,762,420	15,742	1,746,678	96.1	1,679,170
	現年課税分	1,698,693	15,742	1,682,951	98.6	1,659,446
	土地	1,204,993	12,687	1,192,306	98.6	1,175,654
	家屋	493,700	3,055	490,645	98.6	483,792
	滞納繰越分	63,727	0	63,727	31.0	19,724
	現年課税分合計	19,807,940	223,136	19,584,804	98.3	19,258,811
	現年度分	19,750,364	223,136	19,527,228	98.4	19,211,906
	過年度分	57,576	0	57,576	81.5	46,905
	滞納繰越分合計	985,177	0	985,177	23.8	234,291
	市税合計	20,793,117	223,136	20,569,981	94.8	19,493,102

個人市民税【現年度分】

年度別当初調定額及び当初予算額等の調べ

(単位:千円)

区分	年度	平成22年度 A	平成23年度 B	平成24年度 C	差引増減額		対前年度伸率 %	
					平成23年度 B-A	平成24年度 C-B	23年度 B/A	24年度 C/B
所得割	納税義務者	57,400	57,900	57,200	500	▲ 700	100.9	98.8
	総所得金額	225,125,048	229,835,976	224,488,310	4,710,928	▲ 5,347,666	102.1	97.7
	所得控除額	68,293,862	69,154,254	63,612,045	860,392	▲ 5,542,209	101.3	92.0
	課税標準額	156,831,186	160,681,722	160,876,265	3,850,536	194,543	102.5	100.1
	算出税額	9,489,871	9,640,903	9,652,576	151,032	11,673	101.6	100.1
	税額控除額等	174,089	194,596	251,145	20,507	56,549	111.8	129.1
	総所得分税額	9,315,782	9,446,307	9,401,431	130,525	▲ 44,876	101.4	99.5
	譲渡・退職分等税額	364,273	387,650	375,182	23,377	▲ 12,468	106.4	96.8
	所得割額	9,680,055	9,833,957	9,776,613	153,902	▲ 57,344	101.6	99.4
均等割	納税義務者	59,300	59,900	59,400	600	▲ 500	101.0	99.2
	均等割額	177,900	179,700	178,200	1,800	▲ 1,500	101.0	99.2
調定額		9,857,955	10,013,657	9,954,813	155,702	▲ 58,844	101.6	99.4
収入率		96.3 %	98.0 %	98.0 %	—	—	—	—
予算額		9,490,776	9,813,382	9,755,715	322,606	▲ 57,667	103.4	99.4
人口		113,886	115,589	116,137	1,703	548	101.5	100.5
世帯		55,143	55,967	56,233	824	266	101.5	100.5

*人口・世帯数は、外国人登録者を含む。(1月1日現在)

項目別平均負担額調べ 《1人当たり平均》

(単位:千円)

項目	納税義務者1人当たり			人口1人当たり負担額			1世帯当たり負担額		
	22年度	23年度	24年度	22年度	23年度	24年度	22年度	23年度	24年度
総所得金額	3,922	3,970	3,925	1,977	1,988	1,933	4,083	4,107	3,992
課税標準額	2,732	2,775	2,813	1,377	1,390	1,385	2,844	2,871	2,861
算出税額	165	167	169	83	83	83	172	172	172
総所得分税額	162	163	164	82	82	81	169	169	167
所得割額	169	170	171	85	85	84	176	176	174
調定額	172	173	174	87	87	86	179	179	177
予算額	165	169	171	83	85	84	172	175	173

*人口・世帯数は、外国人登録者を含む。(1月1日現在)

平成24年度 固定資産税等年度別(当初予算)課税標準額及び税額

(単位:千円)

資産別		区分	平成22年度 A	平成23年度 B	平成24年度 C	対前年度増減額				平成24年度 軽減・減免等 税額 D	平成24年度 調定見込額 C-D E	収入率 F	平成24年度 予算額 G
						平成23年度		平成24年度					
						金額B-A	伸率	金額C-B	伸率				
固定資産税	土地	課税標準額	270,215,929	267,163,000	267,989,714	△ 3,052,929	98.9%	826,714	100.3%				
		税額	3,783,023	3,740,282	3,751,856	△ 42,741	98.9%	11,574	100.3%	55,753	3,696,103	0.987	3,647,085
	家屋	課税標準額	190,243,429	197,673,429	182,852,000	7,430,000	103.9%	△ 14,821,429	92.5%				
		税額	2,663,408	2,767,428	2,559,928	104,020	103.9%	△ 207,500	92.5%	151,164	2,408,764	0.987	2,376,818
	償却資産												
	市長 決定	課税標準額	16,603,571	17,808,357	15,561,429	1,204,786	107.3%	△ 2,246,928	87.4%				
		税額	232,450	249,317	217,860	16,867	107.3%	△ 31,457	87.4%	477	217,383		214,500
	総務 大臣	課税標準額	18,686,429	19,624,857	17,640,500	938,428	105.0%	△ 1,984,357	89.9%				
		税額	261,610	274,748	246,967	13,138	105.0%	△ 27,781	89.9%	0	246,967		243,691
	知事 決定	課税標準額	6,500	4,214	0	△ 2,286	64.8%	△ 4,214	0.0%				
		税額	91	59	0	△ 32	64.8%	△ 59	0.0%	0	0		0
	計	課税標準額	35,296,500	37,437,428	33,201,929	2,140,928	106.1%	△ 4,235,499	88.7%				
税額		494,151	524,124	464,827	29,973	106.1%	△ 59,297	88.7%	477	464,350	0.987	458,191	
合計	課税標準額	495,755,858	502,273,857	484,043,643	6,517,999	101.3%	△ 18,230,214	96.4%					
	税額	6,940,582	7,031,834	6,776,611	91,252	101.3%	△ 255,223	96.4%	207,394	6,569,217	0.987	6,482,094	
交付金額		108,209	187,472	176,273	79,263	173.2%	△ 11,199	94.0%		176,273	1.000	176,273	
都市計 面税	土地	課税標準額	454,174,444	449,730,741	446,293,704	△ 4,443,703	99.0%	△ 3,437,037	99.2%				
		税額	1,226,271	1,214,273	1,204,993	△ 11,998	99.0%	△ 9,280	99.2%	12,687	1,192,306	0.986	1,175,654
	家屋	課税標準額	190,243,429	197,673,429	182,852,000	7,430,000	103.9%	△ 14,821,429	92.5%				
		税額	513,657	533,718	493,700	20,061	103.9%	△ 40,018	92.5%	3,055	490,645	0.986	483,792
	合計	課税標準額	644,417,873	647,404,170	629,145,704	2,986,297	100.5%	△ 18,258,466	97.2%				
		税額	1,739,928	1,747,991	1,698,693	8,063	100.5%	△ 49,298	97.2%	15,742	1,682,951	0.986	1,659,446
総計(税額)		8,788,719	8,967,297	8,651,577	178,578	102.0%	△ 315,720	96.5%	223,136	8,428,441	0.987	8,317,813	

特別徴収・普通徴収別当初調定額等に関する調べ

(単位:千円)

区分		年度	平成22年度 A	平成23年度 B	平成24年度 C	差引増減額	
						平成23年度 B-A	平成24年度 C-B
所得割	特徴	納税義務者	32,700	37,100	36,600	4,400	▲ 500
		調定額	6,398,516	7,060,781	7,029,385	662,265	▲ 31,396
	普徴	納税義務者	24,700	20,800	20,600	▲ 3,900	▲ 200
		調定額	3,281,539	2,773,176	2,747,228	▲ 508,363	▲ 25,948
	計	納税義務者	57,400	57,900	57,200	500	▲ 700
		調定額	9,680,055	9,833,957	9,776,613	153,902	▲ 57,344
均等割	特徴	納税義務者	32,900	37,500	37,000	4,600	▲ 500
		調定額	98,700	112,500	111,000	13,800	▲ 1,500
	普徴	納税義務者	26,400	22,400	22,400	▲ 4,000	0
		調定額	79,200	67,200	67,200	▲ 12,000	0
	計	納税義務者	59,300	59,900	59,400	600	▲ 500
		調定額	177,900	179,700	178,200	1,800	▲ 1,500
調定額	特別徴収	6,497,216	7,173,281	7,140,385	676,065	▲ 32,896	
	普通徴収	3,360,739	2,840,376	2,814,428	▲ 520,363	▲ 25,948	
	合計	9,857,955	10,013,657	9,954,813	155,702	▲ 58,844	
人口		113,886	115,589	116,137	1,703	548	
世帯		55,143	55,967	56,233	824	266	

*人口・世帯数は、外国人登録者を含む。(1月1日現在)

法人市民税【現年度分】

年度別当初調定額及び当初予算額等の調べ

(単位:千円)

区分		年度	平成22年度 A	平成23年度 B	平成24年度 C	差引増減額		対前年度伸率 %	
						23年度 B-A	24年度 C-B	23年度 B/A	24年度 C/B
均等割	法人数(社)		2,364	2,365	2,342	1	▲ 23	100.0	99.0
	調定額		236,550	243,150	244,380	6,600	1,230	102.8	100.5
法人税割	法人数(社)		432	550	510	118	▲ 40	127.3	92.7
	課税標準額		2,100,634	2,852,826	2,628,833	752,192	▲ 223,993	135.8	92.1
	調定額		287,370	399,551	378,487	112,181	▲ 21,064	139.0	94.7
調定額			523,920	642,701	622,867	118,781	▲ 19,834	122.7	96.9
収入率			98.2 %	99.3 %	99.4 %	—	—	—	—
予算額			514,686	638,269	618,831	123,583	▲ 19,438	124.0	97.0

市税調定額及び予算額の前年度との比較

単位:千円

区分 項	目	節	説明	平成24年度(当初) (1)			平成23年度(当初) (2)			(1) — (2)			
				調定 A	収入率	収入 B	調定 C	収入率	収入 D	調定 A-C	収入 B-D	比率 %	
												調定	予算
1	市民税			11,305,822	93.4	10,558,763	11,529,932	92.2	10,630,417	△ 224,110	△ 71,654	98.06	99.33
	1	個人		10,660,824	93.2	9,932,479	10,864,278	91.9	9,983,698	△ 203,454	△ 51,219	98.13	99.49
		現年課税分		10,008,076	97.9	9,799,007	10,067,527	97.9	9,858,406	△ 59,451	△ 59,399	99.41	99.40
			現年度分	9,954,813	98.0	9,755,715	10,013,657	98.0	9,813,382	△ 58,844	△ 57,667	99.41	99.41
			過年度分	53,263	81.3	43,292	53,870	83.6	45,024	△ 607	△ 1,732	98.87	96.15
		滞納繰越分		652,748	20.4	133,472	796,751	15.7	125,292	△ 144,003	8,180	81.93	106.53
	2	法人		644,998	97.1	626,284	665,654	97.2	646,719	△ 20,656	△ 20,435	96.90	96.84
		現年課税分		627,180	99.2	622,444	649,358	99.2	643,880	△ 22,178	△ 21,436	96.58	96.67
			現年度分	622,867	99.4	618,831	642,701	99.3	638,269	△ 19,834	△ 19,438	96.91	96.95
			過年度分	4,313	83.8	3,613	6,657	84.3	5,611	△ 2,344	△ 1,998	64.79	64.39
		滞納繰越分		17,818	21.6	3,840	16,296	17.4	2,839	1,522	1,001	109.34	135.26
2	固定資産税			6,992,787	96.3	6,734,596	7,268,225	96.1	6,983,243	△ 275,438	△ 248,647	96.21	96.44
	1	固定資産税		6,816,514	96.2	6,558,323	7,080,753	96.0	6,795,771	△ 264,239	△ 237,448	96.27	96.51
		現年課税分		6,569,217	98.7	6,482,094	6,830,625	98.6	6,737,869	△ 261,408	△ 255,775	96.17	96.20
			現年度分	6,569,217	98.7	6,482,094	6,830,625	98.6	6,737,869	△ 261,408	△ 255,775	96.17	96.20
			過年度分	0	0.0	0	0	0.0	0	0	0	0.00	0.00
		滞納繰越分		247,297	30.8	76,229	250,128	23.1	57,902	△ 2,831	18,327	98.87	131.65
	2	交付金	現年課税分	176,273	100.0	176,273	187,472	100.0	187,472	△ 11,199	△ 11,199	94.03	94.03
			現年度分	176,273	100.0	176,273	187,472	100.0	187,472	△ 11,199	△ 11,199	94.03	94.03
3	軽自動車税	1	軽自動車税	43,299	90.5	39,178	46,176	86.7	40,029	△ 2,877	△ 851	93.77	97.87
		現年課税分		39,712	96.1	38,152	40,338	95.8	38,650	△ 626	△ 498	98.45	98.71
			現年度分	39,712	96.1	38,152	40,338	95.8	38,650	△ 626	△ 498	98.45	98.71
			過年度分	0	0.0	0	0	0.0	0	0	0	0.00	0.00
		滞納繰越分		3,587	28.6	1,026	5,838	23.6	1,379	△ 2,251	△ 353	61.44	74.40
4	市たばこ税	1	市たばこ税	481,395	100.0	481,395	409,351	100.0	409,351	72,044	72,044	117.60	117.60
		現年課税分	現年度分	481,395	100.0	481,395	409,351	100.0	409,351	72,044	72,044	117.60	117.60
5	都市計画税	1	都市計画税	1,746,678	96.1	1,679,170	1,798,973	95.9	1,725,314	△ 52,295	△ 46,144	97.09	97.33
		現年課税分		1,682,951	98.6	1,659,446	1,733,369	98.6	1,708,404	△ 50,418	△ 48,958	97.09	97.13
			現年度分	1,682,951	98.6	1,659,446	1,733,369	98.6	1,708,404	△ 50,418	△ 48,958	97.09	97.13
			過年度分	0	0.0	0	0	0.0	0	0	0	0.00	0.00
		滞納繰越分		63,727	31.0	19,724	65,604	25.8	16,910	△ 1,877	2,814	97.14	116.64
	現年課税分計			19,584,804	98.3	19,258,811	19,918,040	98.3	19,584,032	△ 333,236	△ 325,221	98.33	98.34
		現年度分		19,527,228	98.4	19,211,906	19,857,513	98.4	19,533,397	△ 330,285	△ 321,491	98.34	98.35
		過年度分		57,576	81.5	46,905	60,527	83.7	50,635	△ 2,951	△ 3,730	95.12	92.63
	滞納繰越分計			985,177	23.8	234,291	1,134,617	18.0	204,322	△ 149,440	29,969	86.83	114.67
	市税合計			20,569,981	94.8	19,493,102	21,052,657	94.0	19,788,354	△ 482,676	△ 295,252	97.71	98.51

市税滞納繰越分予算計上額内訳

単位：千円

区分 項	目	節	説明	平成23年度決算見込額					平成24年度		
				調定 A	収入率	収入 B	収入未済額 C	不納欠損額等 D	滞納繰越額 E=C-D	収入率 F	予算額 G=E×F
1 市民税	1 個人	現年課税分	滞納繰越分	11,388,404	92.1494	10,494,341	894,063	223,497	670,566	15.8	137,312
				10,673,041	91.8026	9,798,129	874,912	222,164	652,748	20.4	133,472
				9,876,290	97.9400	9,672,837	203,453	3,020			
				9,835,196	98.0000	9,638,491	196,705	3,020			
				41,094	83.5802	34,346	6,748	0			
				796,751	15.7254	125,292	671,459	219,144			
	2 法人	現年課税分	滞納繰越分	715,363	97.3229	696,212	19,151	1,333	17,818	21.6	3,840
				699,067	99.1855	693,373	5,694	65			
				693,253	99.3105	688,472	4,781	65			
				5,814	84.2970	4,901	913	0			
			16,296	17.4230	2,839	13,457	1,268				
2 固定資産税	1 固定資産税	現年課税分	滞納繰越分	7,268,225	96.0791	6,983,243	284,982	37,685			
				7,080,753	95.9753	6,795,771	284,982	37,685	247,297	30.8	76,229
				6,830,625	98.6421	6,737,869	92,756	702			
				6,830,625	98.6421	6,737,869	92,756	702			
				0	0.0000	0	0	0			
	250,128	23.1491	57,902	192,226	36,983						
	2 交付金	現年課税分	現年度分	187,472	100.0000	187,472	0	0			
3 軽自動車税	1 軽自動車税	現年課税分	滞納繰越分	46,176	86.6879	40,029	6,147	2,560	3,587	28.6	1,026
				40,338	95.8163	38,650	1,688	16			
				40,338	95.8163	38,650	1,688	16			
				0	0.0000	0	0	0			
				5,838	23.6225	1,379	4,459	2,544			
4 市たばこ税	1 市たばこ税	現年課税分	現年度分	481,757	100.0000	481,757	0	0			
5 都市計画税	1 都市計画税	現年課税分	滞納繰越分	1,798,973	95.9055	1,725,314	73,659	9,932	63,727	31.0	19,724
				1,733,369	98.5598	1,708,404	24,965	173			
				1,733,369	98.5598	1,708,404	24,965	173			
				0	0.0000	0	0	0			
				65,604	25.7769	16,910	48,694	9,759			
	現年課税分計			19,848,918	98.3447	19,520,362	328,556	3,976			
	現年度分			19,802,010	98.3795	19,481,115	320,895	3,976			
	過年度分			46,908	83.6680	39,247	7,661	0			
	滞納繰越分計			1,134,617	18.0080	204,322	930,295	269,698			
	市税合計			20,983,535	94.0008	19,724,684	1,258,851	273,674	985,177	23.8	234,291

17 地方交付税の推移

(単位：千円)

年度	普通交付税				臨時財政対策債 発行可能額	臨時財政対策債 発行額	特別交付税
	基準財政需要額 (A)	基準財政収入額 (B)	交付基準額 A - B = (C)	交付額			
14	14,984,118	14,455,999	528,119	518,898	1,001,246	1,001,200	130,090
15	13,512,327	14,067,679	△ 555,352	0	2,246,094	1,690,700	120,007
16	13,304,636	14,540,328	△ 1,235,692	0	1,631,142	1,631,100	107,033
17	13,268,658	14,732,621	△ 1,463,963	0	1,255,386	1,200,000	87,070
18	13,524,055	15,307,117	△ 1,783,062	0	1,152,126	1,000,000	65,303
19	13,547,290	15,503,540	△ 1,956,250	0	1,045,260	950,000	57,730
20	13,623,629	15,896,687	△ 2,273,058	0	979,044	900,000	58,667
21	13,389,911	15,567,142	△ 2,177,231	0	1,519,502	1,300,000	59,619
22	14,088,737	14,492,168	△ 403,431	0	1,523,020	1,500,000	91,824
23	15,033,641	14,930,354	103,287	103,287	891,932	890,000	1
24	15,100,000	15,000,000	100,000	100,000	890,000	890,000	10,000

(注1) 平成23年度臨時財政対策債発行額及び特別交付税は予算額

(注2) 平成24年度普通交付税基準財政需要額、基準財政収入額、交付基準額及び臨時財政対策債発行可能額は試算額

(注3) 平成24年度普通交付税交付額、臨時財政対策債発行額及び特別交付税は予算額

18 平成24年度保育所運営費の調べ

(単位：円、人)

	区分	単価	事務職員	主任保育士	単価計	幼児数			予算額 予算額計A	国基準徴収金B A*45.0%	国庫負担金C (A-B)*1/2	都負担金D (A-B)*1/4
						人数	月数	合計				
ひなぎく	乳児	173,620	510	2,710	176,840	9	12	108	19,098,720			
	1.2歳児	99,570	510	2,710	102,790	32	12	384	39,471,360			
	3歳児	44,660	510	2,710	47,880	22	12	264	12,640,320			
	4歳以上児	37,260	510	2,710	40,480	40	12	480	19,430,400			
	児童採暖費	190			190			618	117,420			
	小計					103	12	1,236	90,758,220	40,841,199	24,958,511	12,479,255
貫井	乳児	162,690	320	1,730	164,740	12	12	144	23,722,560			
	1.2歳児	91,290	320	1,730	93,340	49	12	588	54,883,920			
	3歳児	38,220	320	1,730	40,270	30	12	360	14,497,200			
	4歳以上児	31,090	320	1,730	33,140	65	12	780	25,849,200			
	児童採暖費	190			190			936	177,840			
	小計					156	12	1,872	119,130,720	53,608,824	32,760,948	16,380,474
愛の園	乳児	166,270	320	1,730	168,320	18	12	216	36,357,120			
	1.2歳児	93,540	320	1,730	95,590	42	12	504	48,177,360			
	3歳児	39,560	320	1,730	41,610	26	12	312	12,982,320			
	4歳以上児	32,290	320	1,730	34,340	52	12	624	21,428,160			
	児童採暖費	190			190			828	157,320			
	小計					138	12	1,656	119,102,280	53,596,026	32,753,127	16,376,564
光明第二	乳児	168,110	410	2,210	170,730	11	12	132	22,536,360			
	1.2歳児	95,380	410	2,210	98,000	36	12	432	42,336,000			
	3歳児	41,400	410	2,210	44,020	28	12	336	14,790,720			
	4歳以上児	34,130	410	2,210	36,750	38	12	456	16,758,000			
	児童採暖費	190			190			678	128,820			
	小計					113	12	1,356	96,549,900	43,447,455	26,551,223	13,275,611
しんあい	乳児	170,990	420	2,250	173,660	9	12	108	18,755,280			
	1.2歳児	96,940	420	2,250	99,610	46	12	552	54,984,720			
	3歳児	42,030	420	2,250	44,700	23	12	276	12,337,200			
	4歳以上児	34,630	420	2,250	37,300	43	12	516	19,246,800			
	児童採暖費	190			190			726	137,940			
	小計					121	12	1,452	105,461,940	47,457,873	29,002,034	14,501,017
こむぎ	乳児	186,160	830	4,430	191,420	6	12	72	13,782,240			
	1.2歳児	113,430	830	4,430	118,690	22	12	264	31,334,160			
	3歳児	59,450	830	4,430	64,710	12	12	144	9,318,240			
	4歳以上児	52,180	830	4,430	57,440	22	12	264	15,164,160			
	児童採暖費	190			190			372	70,680			
	小計					62	12	744	69,669,480	31,351,266	19,159,107	9,579,554
ひまわり	乳児	182,950	820	4,350	188,120	6	12	72	13,544,640			
	1.2歳児	111,550	820	4,350	116,720	19	12	228	26,612,160			
	3歳児	58,480	820	4,350	63,650	10	12	120	7,638,000			
	4歳以上児	51,350	820	4,350	56,520	23	12	276	15,599,520			
	児童採暖費	190			190			348	66,120			
	小計					58	12	696	63,460,440	28,557,198	17,451,621	8,725,811
アスク	乳児	166,760	530	2,790	170,080	12	12	144	24,491,520			
	1.2歳児	98,000	530	2,790	101,320	33	12	396	40,122,720			
	3歳児	46,790	530	2,790	50,110	18	12	216	10,823,760			
	4歳以上児	39,920	530	2,790	43,240	20	12	240	10,377,600			
	児童採暖費	190			190			498	94,620			
	小計					83	12	996	85,910,220	38,659,599	23,625,311	11,812,655
合計	乳児					83	12	996	172,288,440			
	1.2歳児					279	12	3348	337,922,400			
	3歳児					169	12	2028	95,027,760			
	4歳以上児					303	12	3636	143,853,840			
	児童採暖費							5,004	950,760			
	合計					834	12	10,008	750,043,200	337,519,440	206,261,880	103,130,940

施設機能強化推進費	1,200,000			
入所児童処遇特別加算	4,790,000			
合計	5,990,000	2,695,500	1,647,250	823,625

管外委託	4,743,540	2,134,593	1,304,474	652,237
------	-----------	-----------	-----------	---------

総合計	760,776,740	342,349,533	209,213,604	104,606,802
-----	-------------	-------------	-------------	-------------

平成24年度保育所事業費調べ(予算)資料

(単位:円)

	総支出額	歳入額									市持ち出し分		
		国庫負担金	国庫補助	都負担金	都補助金	市保育料	延長保育料	一時保育料	管外委託見分 運 営 費	計			
公 立	保育園費	952,846,000		子育て支援交付金 2,537,000		子育て推進交付金 107,493,000		5,730,000	8,391,000	0			734,049,040
	産休等分	18,640,450				子ども家庭支援区市町村包 括補助事業補助金 4,269,000							
						障害者施策推進区市町村包 括補助事業補助金 1,425,000							
						地域福祉推進区市町村包 括補助事業補助金 331,000							
	計	971,486,450	0	2,537,000	0	計	118,441,000	107,241,000	5,730,000	8,391,000	0	242,340,000	
	管外	4,902,590											
	計	4,902,590	0	0	0	計	0	0	0	0	0	0	
6,552人	計	976,389,040	0	2,537,000	0	118,441,000	107,241,000	5,730,000	8,391,000	0	242,340,000	734,049,040	
民 間	運営費分	340,214,940	207,909,130	子育て支援交付金 4,883,000	103,954,565	子育て推進交付金 177,601,000							179,075,715
	産休等分	1,506,000				子ども家庭支援区市町村包 括補助事業補助金 1,506,000							
	延長保育分	94,883,600				病児・病後児保育事業費補 助金 2,873,000							
	一時預かり分	7,830,000				一時預かり事業・定期利用 保育事業費補助金 10,730,000							
定期利用分	21,460,000				保育対策等促進事業補助金 33,028,000								
病児・病後児分	4,310,000												
都加算相当分	306,595,840						156,455,000				700,896,405		
市単独分	90,376,400												
	計	867,176,780	207,909,130	4,883,000	103,954,565	計	225,738,000	156,455,000	0	0	0	700,896,405	
	管外	4,743,540	1,304,474		652,237								
	都加算相当分	7,385,200											
	市単独分	666,600											
	計	12,795,340	1,304,474	0	652,237	計	0	0	0	0	0	0	
10,008人	計	879,972,120	209,213,604	4,883,000	104,606,802	225,738,000	156,455,000	0	0	0	0	700,896,405	179,075,715
16,560人		A	B	C	E	F	I	J	K	L	M		
合計	1,856,361,160	209,213,604	7,420,000	104,606,802	344,179,000	263,696,000	5,730,000	8,391,000	0	943,236,405	913,124,755		
備考				D法による 市負担額 104,606,802		G国基準徴収額 342,349,533 H市肩代わり額 185,894,533						N市加算額 M-(D+H) ↓ 622,623,420	

19 昭和病院組合負担金内訳

1) 市別負担額

(単位 千円)

市名	分賦金(經常算出分)				分賦金(補助金制度改正分)	合計
	均等割(11%)	患者割(87%)	人口割(2%)	小計		
小金井市	22,000	39,556	3,723	65,279	2,101	67,380
小平市	22,000	548,025	5,904	575,929	3,651	579,580
東村山市	22,000	228,052	4,918	254,970	3,047	258,017
東久留米市	22,000	243,439	3,722	269,161	2,378	271,539
清瀬市	22,000	59,818	2,379	84,197	1,591	85,788
東大和市	22,000	77,194	2,705	101,899	1,659	103,558
武蔵村山市	22,000	19,764	2,304	44,068	1,376	45,444
西東京市	22,000	176,152	6,345	204,497	3,787	208,284
合計	176,000	1,392,000	32,000	1,600,000	19,590	1,619,590

2) 分賦金算定資料

(単位 千円)

区分	患者割合	3年度合計患者実績	平成22年度	平成21年度	平成20年度	人口割合	人口
							23.10.1現在
	%	延 人	延 人	延 人	延 人	%	人
小金井市	2.841660	34,530	11,257	11,680	11,593	11.632894	116,147
小平市	39.369617	478,394	155,667	159,100	163,627	18.450657	184,218
東村山市	16.383036	199,076	67,781	64,076	67,219	15.367335	153,433
東久留米市	17.488427	212,508	68,828	69,600	74,080	11.629889	116,117
清瀬市	4.297300	52,218	18,086	16,405	17,727	7.434728	74,231
東大和市	5.545557	67,386	22,193	21,808	23,385	8.454723	84,415
武蔵村山市	1.419842	17,253	5,898	5,856	5,499	7.201463	71,902
西東京市	12.654561	153,770	51,627	49,455	52,688	19.828311	197,973
計	100	1,215,135	401,337	397,980	415,818	100	998,436

3) 合計負担割合等 [参考]

(単位 千円)

区分	負担割合 % (補助金制度改正分を除く。)			対前年度増減額(千円)	対前年度増減額(千円)	患者数増減(人)	人口数増減(人)
	24年度	23年度	対前年度増減(改正分除く)	(改正分含む)	(改正分含む)		
小金井市	4.079938	4.072875	0.007063	113	149	△ 751	796
小平市	35.995562	36.441062	△ 0.445500	△ 7,128	△ 7,130	△ 18,021	2
東村山市	15.935625	15.678562	0.257063	4,113	4,285	△ 1,165	155
東久留米市	16.822562	16.893625	△ 0.071063	△ 1,137	△ 1,154	△ 6,167	△ 668
清瀬市	5.262313	5.169250	0.093063	1,489	1,452	62	176
東大和市	6.368688	6.434688	△ 0.066000	△ 1,056	△ 1,040	△ 2,592	487
武蔵村山市	2.754250	2.746875	0.007375	118	131	△ 315	291
西東京市	12.791062	12.563065	0.227997	3,488	3,519	△ 686	2,668
計	100	100	-	0	212	△ 29,635	3,907

20 平成24年度東京たま広域資源循環組合負担金内訳

(単位:千円)

団体名	負担金額					算出方法	
	管理費	事業費			精算 (追徴・還付 金額)		精算後 負担金 合計
		二ツ塚処分 場に係る事 業費	谷戸沢 処分場 に係る事業費	エコセメント 化事業費			
八王子市	47,930	469,922	15,699	656,355	△ 27,815	1,162,091	
立川市	17,926	160,508	35,960	317,592	20,744	552,730	
武蔵野市	14,792	141,560	28,938	218,729	5,758	409,777	
三鷹市	17,991	104,011	33,201	152,059	△ 25,736	281,526	
青梅市	14,908	117,635	22,794	195,490	△ 5,129	345,698	
府中市	23,589	97,766	48,069	186,050	△ 52,563	302,911	
昭島市	12,870	91,025	26,531	152,656	△ 6,226	276,856	
調布市	21,299	136,289	45,371	215,322	△ 25,154	393,127	
町田市	37,076	238,570	3,737	616,427	△ 19,147	876,663	
小金井市	13,051	105,961	21,906	100,291	△ 7,476	233,733	
小平市	18,339	120,784	35,902	302,664	9,325	487,014	
日野市	17,896	136,705	31,442	257,252	760	444,055	
東村山市	15,965	160,277	25,481	201,127	37,211	440,061	
国分寺市	13,139	94,170	24,374	158,575	△ 3,509	286,749	
国立市	9,831	48,349	18,413	63,110	△ 12,188	127,515	
福生市	8,676	45,228	6,319	87,508	△ 4,030	143,701	
狛江市	10,000	22,173	16,517	61,798	△ 17,359	93,129	
東大和市	10,594	56,985	16,472	143,529	3,869	231,449	
清瀬市	9,799	79,769	13,597	118,306	23,782	245,253	
東久留米市	13,063	128,633	26,941	198,867	42,310	409,814	
武蔵村山市	9,611	46,085	13,208	125,316	4,416	198,636	
多摩市	15,434	110,381	17,090	250,063	7,224	400,192	
稲城市	10,646	21,399	14,558	69,162	△ 16,538	99,227	
羽村市	8,504	55,395	6,480	82,906	△ 2,485	150,800	
西東京市	19,413	216,396	36,537	288,686	69,430	630,462	
瑞穂町	6,678	37,213	4,300	58,114	526	106,831	
合計	419,020	3,043,189	589,837	5,277,954	0	9,330,000	

- 管理費
4分の1を均等割、4分の3を人口割として算出する。なお、人口は平成23年8月1日現在の住民基本台帳人口(外国人登録を含む)によるものとする。
- 事業費
 - (1) 二ツ塚処分場に係る事業費
二ツ塚処分場受入開始から平成22年度までの埋立実績累計量(容量)の比率で算出する。
 - (2) 谷戸沢処分場に係る事業費
谷戸沢処分場への総搬入実績累積量(容量)に占める各組織団体別搬入実績累積量(容量)の比率で算出する。
 - (3) エコセメント化事業費
 - ① 施設建設費
二ツ塚処分場受入開始から平成22年度までの焼却残渣搬入実績重量に占める各組織団体別残渣搬入実績比率(搬入比率)に基づき算出する。
 - ② 固定費
4分の1を均等割、4分の3を人口割として算出する。
 - ③ 変動費
平成22年度の変動費割合で「湿灰分」と「乾燥灰分」に分け、それぞれの平成22年度の搬入実績に応じて配分する。
 - ④ 修繕費
「湿灰及び乾燥灰共用設備分」と「乾燥灰専用設備分」に分け、平成16年度からの焼却残渣搬入実績累積重量の比率に応じて配分する。
- 精算
 - (1) 第2次減容(量)化計画精算額(平成24年度分)
 - (2) 第3次減容(量)化計画精算額(平成22年度分)
 上記(1)と(2)の合算。

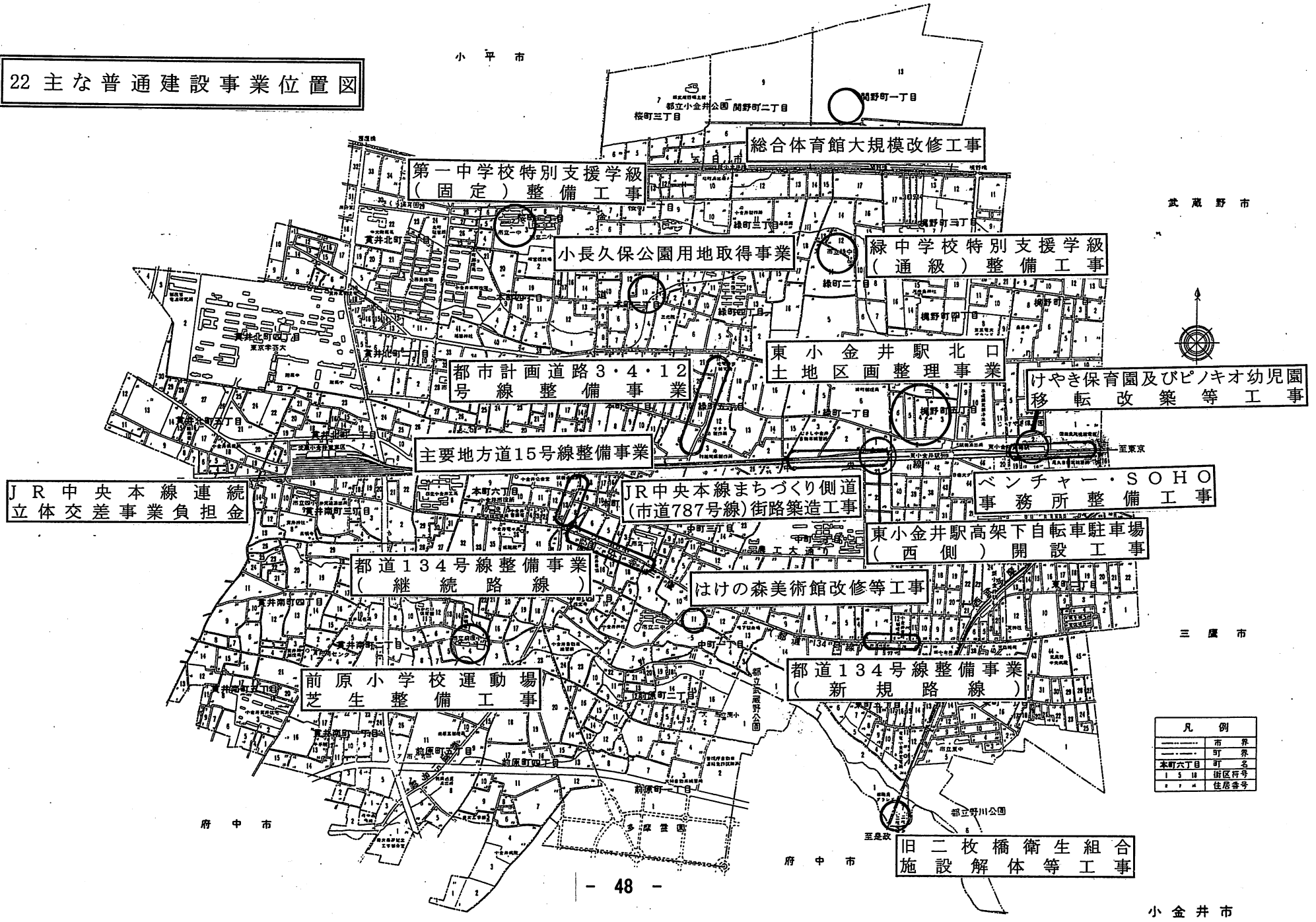
21 湖南衛生組合分担金内訳

(単位:千円)

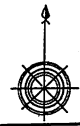
区分 市名	平成24年度		平成23年度	対前年比	
	分担金 (A)	分担割 %	分担金 (B)	増減額 (A)-(B)	増減率 %
小金井市	7,808	6.96	6,833	975	14.27
武蔵野市	10,717	9.55	11,170	△ 453	△ 4.06
小平市	36,393	32.45	39,190	△ 2,797	△ 7.14
東大和市	38,430	34.26	35,211	3,219	9.14
武蔵村山市	18,821	16.78	19,774	△ 953	△ 4.82
合計	112,169	100	112,178	△ 9	△ 0.01

22 主な普通建設事業位置図

小平市



武蔵野市



三鷹市

凡例	
———	市界
-----	町界
本町六丁目	町名
1 5 11	街区番号
1 7 4	住居番号

府中市

府中市

小金井市