

●展示の工夫

1.魅力的な展示スペースとなるよう工夫

KM

2.効率的な展示用備品の収納、管理方法となるよう検討

KM

3.夜間の展示も考慮した照明計画

KM

●空間・デザイン

1.人をやさしくするような空間デザイン

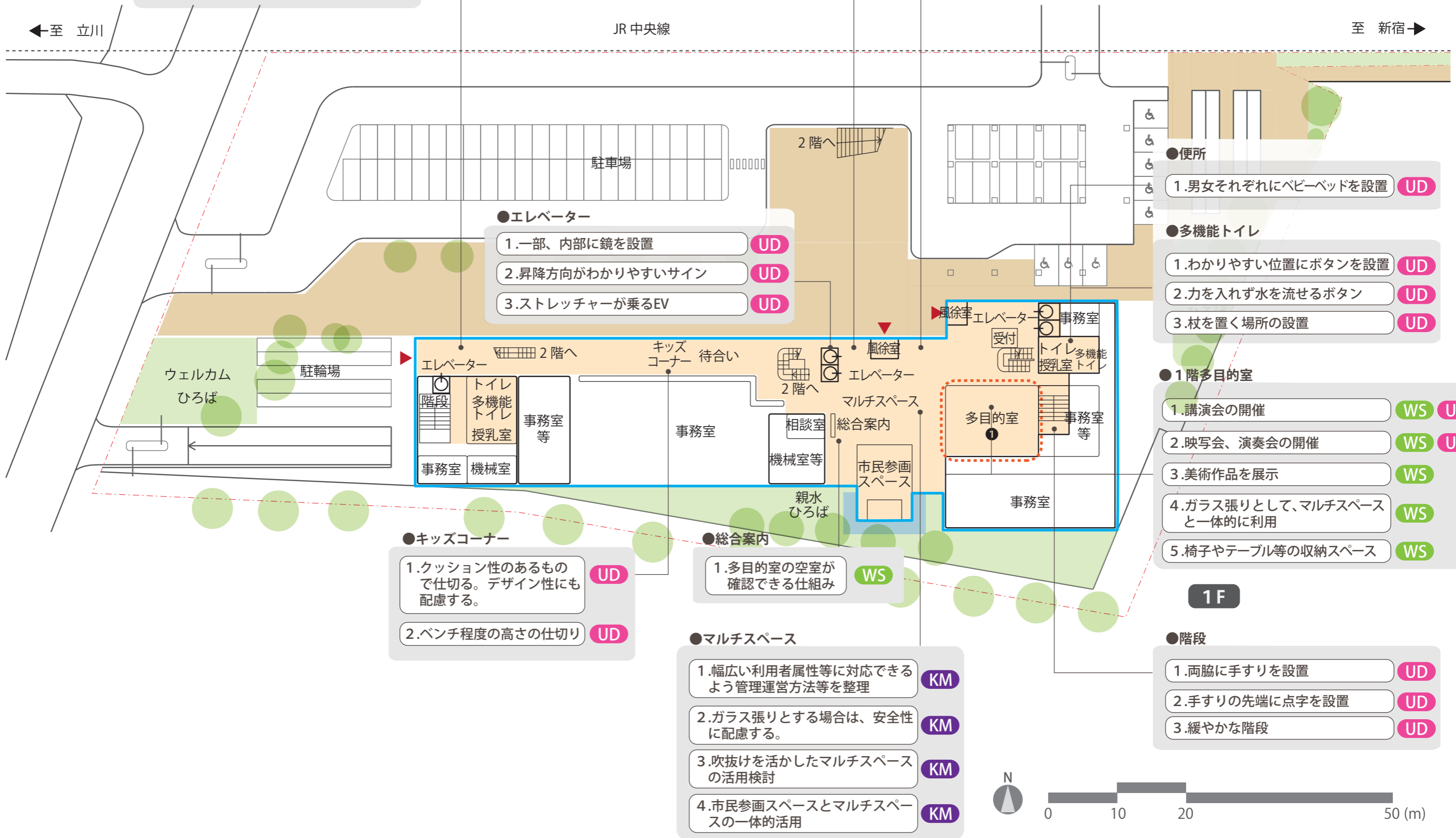
KM

記号

WS 市民ワークショップ

UD UD (ユニバーサルデザイン) レビュー

KM こがねいミーティング



●エレベーター

1.一部、内部に鏡を設置

UD

2.昇降方向がわかりやすいサイン

UD

3.ストレッチャーが乗るEV

UD

●便所

1.男女それぞれにベビーベッドを設置

UD

●多機能トイレ

1.わかりやすい位置にボタンを設置

UD

2.力を入れず水を流せるボタン

UD

3.杖を置く場所の設置

UD

●1階多目的室

1.講演会の開催

WS UD

2.映写会、演奏会の開催

WS UD

3.美術作品を展示

WS

4.ガラス張りとして、マルチスペースと一体的に利用

WS

5.椅子やテーブル等の収納スペース

WS

1F

●階段

1.両脇に手すりを設置

UD

2.手すりの先端に点字を設置

UD

3.緩やかな階段

UD

●キッズコーナー

1.クッション性のあるもので仕切る。デザイン性にも配慮する。

UD

2.ベンチ程度の高さの仕切り

UD

●総合案内

1.多目的室の空室が確認できる仕組み

WS

●マルチスペース

1.幅広い利用者属性等に対応できるよう管理運営方法等を整理

KM

2.ガラス張りとする場合は、安全性に配慮する。

KM

3.吹抜けを活かしたマルチスペースの活用検討

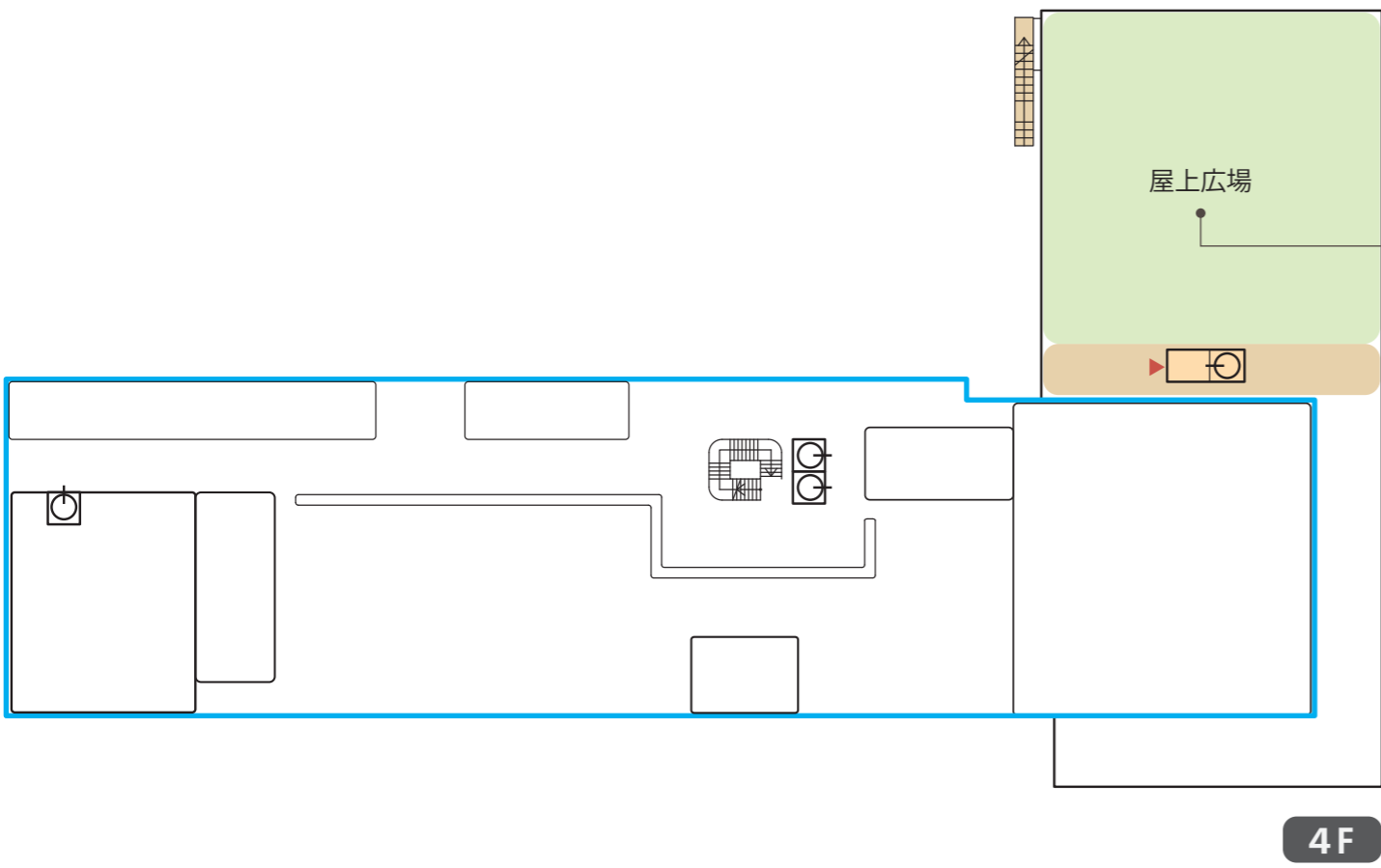
KM

4.市民参画スペースとマルチスペースの一体的活用

KM



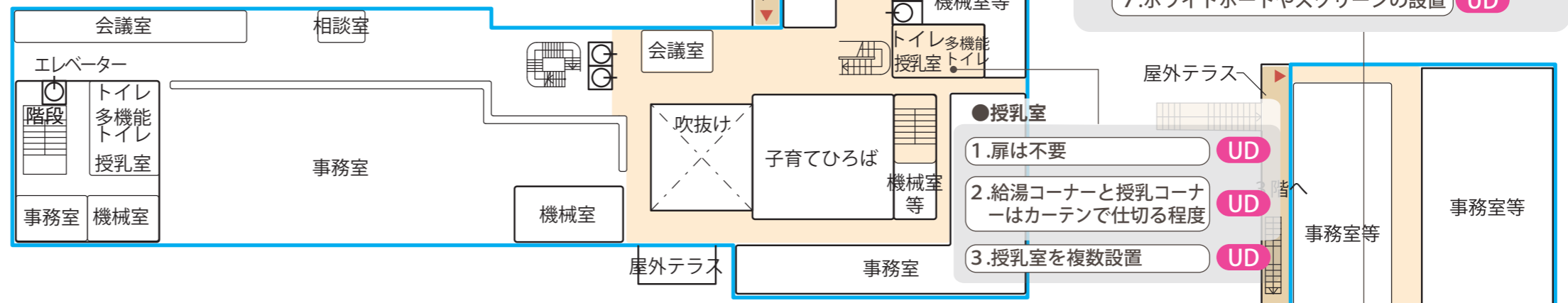
0 10 20 50 (m)



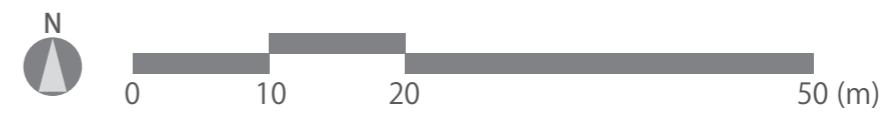
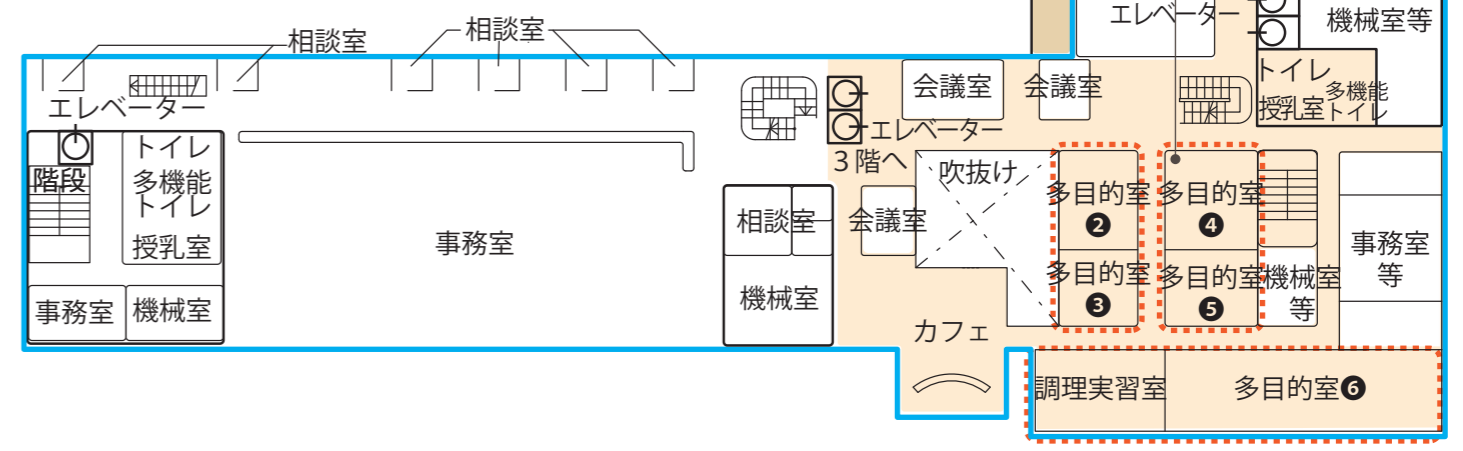
- 屋上庭園
- 1.早朝ヨガ教室や運動ができる（フラットな芝で） * WS
 - 2.子どもが電車を眺めたり、電車の撮影をするスポット * WS
 - 3.市民が利用できる花壇、野菜づくり * WS
- *今後、運用の仕方について検討が必要な項目

- 屋外テラス
- 1.昼ごはんが食べられるベンチ・テーブル WS
 - 2.ひろばを見渡せるビュースポット WS

- 2階多目的室
- 1.畳敷き、鏡張りの壁のある部屋 WS
 - 2.防音・遮音に配慮した部屋 WS
 - 3.椅子やテーブル等の収納スペース WS
 - 4.保育などで使えるやわらかい床材 WS UD
 - 5.華道や茶道等に使える水道施設 WS
 - 6.可動間仕切りで変性のある部屋 WS UD
 - 7.ホワイトボードやスクリーンの設置 UD



- 授乳室
- 1.扉は不要 UD
 - 2.給湯コーナーと授乳コーナーはカーテンで仕切る程度 UD
 - 3.授乳室を複数設置 UD



2F