

アンケート調査結果（速報）

1 市民アンケート調査

1.1 調査の概要

1) 調査の実施

以下のとおり調査を実施した。

調査対象：18歳以上の小金井市民 2,000 人

調査方法：郵送配布・郵送回収

発 送 日：9 月 21 日（金）

回収期限：10 月 8 日（月・祝）

1.2 アンケート調査票

次ページ以降にアンケートの依頼状および調査票を示す。

小金井市のバス交通に関するアンケートについて 〔小金井市コミュニティバス（CoCoバス）の再編に向けて〕

ご協力のお願い

日ごろから、小金井市政にご理解、ご協力をいただき、誠にありがとうございます。

小金井市コミュニティバス（CoCoバス）は、交通空白・不便地域の解消や交通弱者の外出機会の提供を目的として導入され、現在市内で5路線が運行しています。運行を開始してから約15年が経過していることから、小金井市コミュニティバス（CoCoバス）の更なる充実を図るため、平成30年度から平成33年度にかけて総合的な見直しを行う予定としており、現在、調査分析を進めています。

そこで、市民の皆様が、コミュニティバスを含む市内のバス路線をどのように利用しているのか、また、市の公共交通に対してどのようなご要望をお持ちなのかを把握するため、アンケート調査を行わせていただくこととしました。調査につきましてはバシフィックコンサルタンツ株式会社への委託により実施いたします。

この調査は、小金井市にお住まいの満18歳以上の方から、無作為に2,000名を選ばせていただき、ご協力をお願いするものです。ご回答は無記名でお願いし、調査結果はすべて統計的な数値として取りまとめた上で公表されますので、個人情報に関わる内容が公表されることは、一切ございません。

お忙しいところ誠に恐縮ですが、アンケート調査の趣旨をご理解いただき、是非ご協力くださいますようお願い申し上げます。

平成30年9月

ご記入に際してのお願い

1 アンケート調査票の記入方法

- ◆封筒の**あて名に表示のあるご本人様**がご記入ください。ただし、事情により、ご本人様のご記入が難しい場合には、ご家族の方が代わりにご記入いただいても構いません
- ◆ご回答は、質問ごとの説明にしたがい、このアンケート調査票の次ページ以降に**直接ご記入**ください。

2 アンケート調査票の返送方法

- ◆誠に勝手なお願いですが、ご記入いただいたアンケート調査票は、同封の返信用封筒に入れて、**10月8日（月）**までに、郵便ポストに投函してください。
- ◆返信用封筒に切手は不要です。また、**お名前・ご住所をご記入いただく必要はありません。**

3 問い合わせ先

- ◆本調査に関すること
小金井市 都市整備部 交通対策課 担当：巨野、府川
電話：042-387-9850（直通）受付時間：8:30-17:15
- ◆調査票の内容や回答方法に関すること
バシフィックコンサルタンツ株式会社 担当：長谷川、田鶴、橋内
電話：0120-068-226（直通）受付時間：10:00-17:00

市民アンケート調査

1 あなたご自身についておたずねします。

1-1 あなたの性別を教えてください。(1つに○)

- | | |
|-------|-------|
| 1. 男性 | 2. 女性 |
|-------|-------|

1-2 あなたの年齢を教えてください。(1つに○)

- | | | | |
|----------|---------|---------|----------|
| 1. 19歳以下 | 2. 20歳代 | 3. 30歳代 | 4. 40歳代 |
| 5. 50歳代 | 6. 60歳代 | 7. 70歳代 | 8. 80歳以上 |

1-3 あなたのお住まいの住所(町)について教えてください。

- | | |
|------------|-----------------------------------------|
| ① 住所(1つに○) | 東町・梶野町・関野町・緑町・中町・前原町
本町・桜町・貫井北町・貫井南町 |
| ② 丁目 | () 丁目 |

1-4 あなたの職業を教えてください。(1つに○)

- | | | |
|-----------|--------|--------------|
| 1. 会社員 | 2. 自営業 | 3. 専業主婦・主夫 |
| 4. 公務員 | 5. 学生 | 6. パート・アルバイト |
| 7. その他() | | |

1-5 あなたの自宅から最寄の鉄道駅までの距離(徒歩での所要時間)を教えてください。 (それぞれ1つに○)

- | | | |
|--------------------|--------------------|--------------------|
| ① 鉄道駅 | 1. 武蔵小金井駅 | 2. 東小金井駅 |
| | 3. 新小金井駅 | 4. その他() |
| ② 距離(徒歩での所要時間) | | |
| 1. 300m未満(～4分) | 2. 300～500m(5～8分) | 3. 500m～1km(9～15分) |
| 4. 1～1.5km(16～23分) | 5. 1.5～2km(24～30分) | 6. 2km以上(31分以上) |
| 7. わからない | | |

※本アンケートでは、「バス」を以下のように区分します。特に指定がなく「バス」と表記している場合、以下の両方を対象とします。

- ・路線バス：一般バス会社（西武、京王、小田急、関東、銀河鉄道等）の運行路線
- ・コミュニティバス：CoCo バスまたはムーバス等、地方自治体（市町村）の運行路線

1-6 あなたの自宅から最寄の **路線バス** 停留所までの距離（徒歩での所要時間）を教えてください。

① 路線バス停留所名（ ）※わからなければ空欄のままです
② 距離（徒歩での所要時間）
1. 100m(1～2分) 2. 200m(3分) 3. 300m(4～5分) 4. 400m(6分)
5. 500m(7～8分) 6. 500m～1km(9～15分) 7. 1km以上(16分以上) 8. わからない

1-7 あなたの自宅から最寄の **コミュニティバス（CoCo バスまたはムーバス等）** 停留所までの距離（徒歩での所要時間）を教えてください。

①コミュニティバス（CoCo バスまたはムーバス等）停留所名 （ ）※わからなければ空欄のままです
②距離（徒歩での所要時間）
1. 100m(1～2分) 2. 200m(3分) 3. 300m(4～5分) 4. 400m(6分)
5. 500m(7～8分) 6. 500m～1km(9～15分) 7. 1km以上(16分以上) 8. わからない

1-8 運転免許は保有していますか。（それぞれ1つに〇）

①自動車：	1. 現在保有している
	2. 以前持っていたが、現在は保有していない
	3. 一度も保有したことはない
②二輪・原付：	1. 現在保有している
	2. 以前持っていたが、現在は保有していない
	3. 一度も保有したことはない

1-9 あなたが自由に利用できる **自動車・自転車** はありますか。（それぞれ1つに〇）

①自動車：	1. 保有している	2. 家族で共用	3. 保有していない
②自転車：	1. 保有している	2. 家族で共用	3. 保有していない

1-10 家族等による送迎について教えてください。（1つに〇）

1. 送迎してもらうことができる	2. 送迎してもらうことができない
------------------	-------------------

1-11 70歳以上の方におたずねします。シルバーバス*の保有状況を教えてください。（1つに〇）

※「シルバーバス」とは東京都が都内に在住する70歳以上の方へ発行するバスで、年間20,510円（区市町村税非課税であり、前年合計所得金額が125万円以下の方は1,000円）で都内の大部分の乗合バスや都営地下鉄・都電等に乗車できます。

1. 持っている	2. 持っていない
----------	-----------

2-4 バスを利用する頻度はどのくらいですか？（最も当てはまる1つに○）

- | | | | |
|-----------|-----------|-----------|-----------|
| 1. 週に5日以上 | 2. 週に3~4日 | 3. 週に1~2日 | 4. 月に2~3日 |
| 5. 月に1日程度 | 6. 年に数回程度 | | |

2-5 バスを利用して出かける際の主な目的地をお答えください。

市内の場合は施設名あるいは住所・丁目、市外の場合は、市区町村名をお書きください。
（1つに○をし、（ ）に記入）

- | |
|--------------------------|
| 1. 市内の場合:施設名、住所・丁目 → () |
| 2. 市外の場合:市区町村名 → () |

2-6 降車したバス停から上記 **2-5** の目的地までの距離（徒歩時間）はどのくらいですか？
（1つに○）

- | | | | |
|----------------|--------------------|-----------------|--------------|
| 1. 100m (1~2分) | 2. 200m (3分) | 3. 300m (4~5分) | 4. 400m (6分) |
| 5. 500m (7~8分) | 6. 500m~1km(9~15分) | 7. 1km以上(16分以上) | 8. わからない |

3 バスの利用意向についておたずねします。

3-1 バスを利用して出かけた目的地はありますか。

- | | |
|-------|--------------------------------|
| 1. ある | 2. ない (次ページ 4) |
|-------|--------------------------------|

※以下の設問は、**3-1** で「1. ある」と回答した方にお聞きします。

3-2 出かけた目的地をお答えください。

市内の場合は、施設名あるいは住所・丁目、市外の場合は、市区町村名をお書きください。
（1つに○をし、（ ）に記入）

- | |
|--------------------------|
| 1. 市内の場合:施設名、住所・丁目 → () |
| 2. 市外の場合:市区町村名 → () |

3-3 **3-2** で回答した目的地への主な来訪目的は何ですか。（最も当てはまる1つに○）

- | | | |
|------------|--------------|-------------|
| 1. 通勤 | 2. 業務(商談、納品) | 3. 通学(塾を含む) |
| 4. 買い物 | 5. 通院 | 6. レジャー・娯楽 |
| 7. その他 () | | |

3-4 その目的地には、現在どのくらいの頻度で行っていますか？（最も当てはまる1つに○）

- | | | |
|---------------|-----------|-----------|
| 1. 現在は出かけていない | | |
| 2. 週に5日以上 | 3. 週に3~4日 | 4. 週に1~2日 |
| 5. 月に2~3日 | 6. 月に1日程度 | 7. 年に数回程度 |

3-5 その目的地には、現在どのような交通手段を利用していますか。（最も当てはまる1つに○）

- | | | |
|----------------|-----------------|---------|
| 1. 現在は出かけていない | | |
| 2. 自家用車(自分で運転) | 3. 自家用車(家族等の送迎) | 4. タクシー |
| 5. バイク | 6. 自転車 | 7. 徒歩 |
| 8. その他 () | | |

4 バスを利用するためのサービス水準についておたずねします。

※以下の設問は、バスを利用するために最低限必要と考えるサービス水準をお答えください。なお、

3-1 で1. と回答した方は、具体的にその目的地へ移動する場合を想像してお答えください。

4-1 運行間隔（1つに○）

- | | | | |
|-----------|-----------|----------|-----------|
| 1. 1時間に1便 | 2. 1時間に2便 | 3. 1時間3便 | 4. 1時間に4便 |
|-----------|-----------|----------|-----------|

4-2 始発時刻（1つに○）

- | | | | | |
|----------|--------|--------|--------|---------|
| 1. 6時台以前 | 2. 7時台 | 3. 8時台 | 4. 9時台 | 5. 10時台 |
|----------|--------|--------|--------|---------|

4-3 終発時刻（1つに○）

- | | | | | |
|---------|---------|---------|---------|-----------|
| 1. 18時台 | 2. 19時台 | 3. 20時台 | 4. 21時台 | 5. 22時台以降 |
|---------|---------|---------|---------|-----------|

4-4 自宅から最寄バス停までの距離（徒歩時間）（1つに○）

- | | | | |
|----------------|--------------|----------------|--------------|
| 1. 100m (1~2分) | 2. 200m (3分) | 3. 300m (4~5分) | 4. 400m (6分) |
| 5. 500m (7~8分) | | | |

4-5 降車バス停から目的地までの距離（徒歩時間）（1つに○）

- | | | | |
|----------------|--------------|----------------|--------------|
| 1. 100m (1~2分) | 2. 200m (3分) | 3. 300m (4~5分) | 4. 400m (6分) |
| 5. 500m (7~8分) | | | |

5 バスの乗り換え利用についておたずねします。

目的地まで他のバス路線への乗り換えが必要な場合、利用したいと思いますか？（1つに○）

「1. 乗り換えが必要であっても利用したい」場合、①乗り換え待ち時間、②乗り換えによる運賃割引について教えてください

1. 乗り換えが必要であっても利用したい	2. 乗り換えなしで行けないと利用しない
①待ち時間が何分までであればバスを利用しますか？（1つに○）	
<input type="radio"/> 1. 5分以内 <input type="radio"/> 2. 10分以内 <input type="radio"/> 3. 15分以内 <input type="radio"/> 4. 20分以内	
②乗り換え割引がどの程度であればバスを利用しますか？（1つに○）	
<input type="radio"/> 1. 追加料金がなければ利用する <input type="radio"/> 2. 割引があれば利用する →【割引後の運賃 1. 半額程度 2. 2/3程度】 <input type="radio"/> 3. 割引がなくても利用する <input type="radio"/> 4. シルバーパスが利用できるのであれば利用する（70歳以上の場合）	

6 今後建設が予定される新庁舎・（仮称）新福祉社会館までの、バスを使った移動についておたずねします。



6-1 新庁舎・（仮称）新福祉社会館までバスが乗り入れた方が良いと思いますか？（1つに○）

※バスが乗り入れた場合、武蔵小金井駅等までの所要時間が増加する可能性があることも踏まえてお答えください。

1. 乗り入れた方が良い
2. 乗り入れる必要はない 理由 ()

6-2 バスが乗り入れた場合、利用したいと思いますか？（1つに○）

1. 自宅から乗り換えなしで行けるのであれば利用したい
2. 自宅から乗り換えが必要であっても利用したい
3. バスを利用する気はない
4. 市役所や福祉会館へ行く用事がない

7 CoCoバスに対する意識についておたずねします。

現在の『CoCoバス』は、年間約3千万円を市が補助金として負担しています。これは、1回の利用に対して約30円（約3割）に相当します。また、一般路線バスが初乗り180円なのに対して、CoCoバスは100円の均一運賃であり、この運賃の差も課題となっています。これらの状況を踏まえ、以下にお答えください。

7-1 CoCoバスを維持していくための費用負担について、ご自身のお考えに最も近いものに○をつけてください。（1つに○）

【維持する】

1. 現状の通り、市が補助金を負担して路線を維持する
2. 料金を値上げして、市の負担を減らしたうえで路線を維持する
3. 自治会等による運営や費用負担を検討する（高松市の事例 **下記（※）**を参照）

【維持しなくとも良い、その他】

4. 減便や廃止を検討する
5. その他 ()
6. よくわからない

（※）自治会等によるまちバスの運行（高松市の事例）

- ・運行経費のうち、運賃収入と広告収入でまかないきれなかった費用を自治会等が補助金として補填する方式。運行はバス事業者に委託している。
- ・自治会等の負担：運行経費13,000千円。
このうち、30%が運賃収入、35%が広告収入、残りの35%が自治会等による負担によってまかなわれている。

7-2 CoCo バスの望ましい補助金負担の割合について、ご自身のお考えに最も近いものに○をつけてください。(1 つに○)

1. 【補助0割】:すべてバス利用者の運賃で行われるべき
2. 【補助3割】:現在と同様、ある程度の税金による負担(補助金)もやむを得ない
3. 【補助5割】:バス利用者の運賃と税金による負担(補助金)を概ね同額にすべき
4. 【補助7～8割】:大幅な税金による負担(補助金)もやむを得ない

7-3 CoCo バスの運賃はどれが望ましいと思いますか(1 つに○)

1. 現行と同じ(1 回 100 円)
2. 路線バスと同等(初乗り 180 円)
3. その他()

8 CoCo バスや小金井市内の公共交通について、ご意見があれば自由にご意見をお書きください。

アンケートは以上で終了です。最後までご協力いただき、ありがとうございました。

1.3 アンケート集計結果(速報)

1) 回収の状況

10月15日時点での回収数は以下のとおり。以降の集計はこの回収票をもとに実施する。

配布数	2,000
回収数	811
回収率	40.6%

2) 集計結果

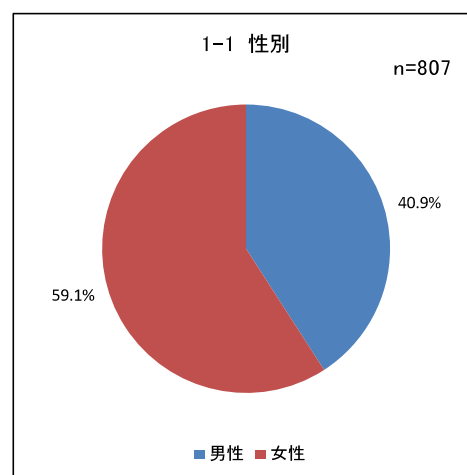
(1) 単純集計結果

- ◆ 性別は「男性」40.9%、「女性」59.1%であった。

1-1

あなたの性別を教えてください。

選択肢	回答数	割合
男性	330	40.9%
女性	477	59.1%
有効回答数	807	100.0%
無効回答	0	0.0%
無回答	4	0.5%
延べ回答数	811	100.0%

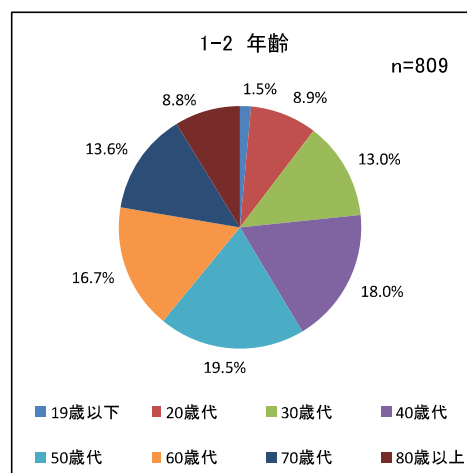


- ◆ 年齢は「50歳代」が19.5%と最も多く、次いで「40歳代」が18.0%であった。

1-2

あなたの年齢を教えてください。

選択肢	回答数	割合
19歳以下	12	1.5%
20歳代	72	8.9%
30歳代	105	13.0%
40歳代	146	18.0%
50歳代	158	19.5%
60歳代	135	16.7%
70歳代	110	13.6%
80歳以上	71	8.8%
有効回答数	809	100.0%
無効回答	0	0.0%
無回答	2	0.2%
延べ回答数	811	100.0%

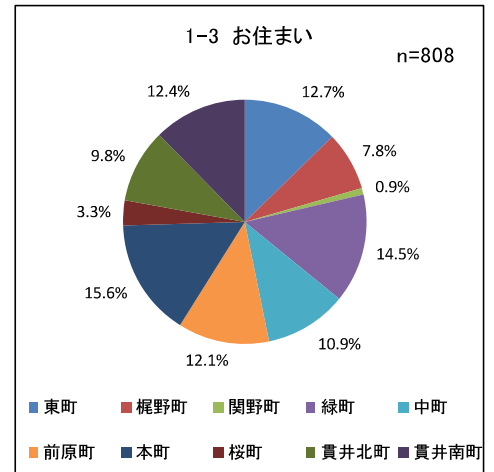


- ◆ 居住地は「本町」が15.6%と最も多く、次いで「緑町」が14.5%と多かった。

1-3

あなたのお住まいの住所（町）について教えてください。

選択肢	回答数	割合
東町	103	12.7%
梶野町	63	7.8%
関野町	7	0.9%
緑町	117	14.5%
中町	88	10.9%
前原町	98	12.1%
本町	126	15.6%
桜町	27	3.3%
貫井北町	79	9.8%
貫井南町	100	12.4%
有効回答数	808	100.0%
無回答	3	0.4%
延べ回答数	811	100.0%

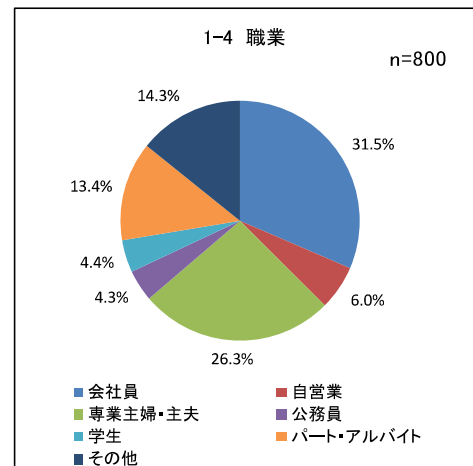


- ◆ 職業は「会社員」が31.5%と最も多く、次いで「専業主婦・主夫」が26.3%と多かった。

1-4

あなたの職業を教えてください。

選択肢	回答数	割合
会社員	252	31.5%
自営業	48	6.0%
専業主婦・主夫	210	26.3%
公務員	34	4.3%
学生	35	4.4%
パート・アルバイト	107	13.4%
その他	114	14.3%
有効回答数	800	100.0%
無効回答	1	0.1%
無回答	10	1.2%
延べ回答数	811	100.0%

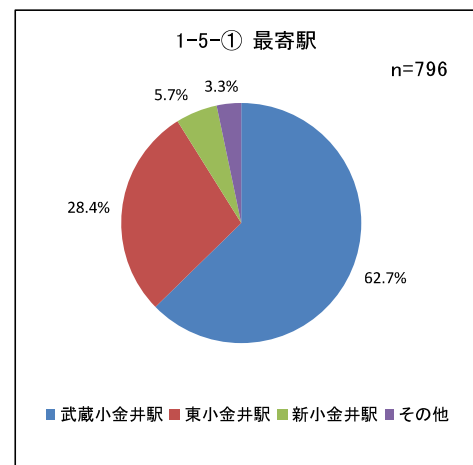


- ◆ 自宅からの最寄りの鉄道駅は「武蔵小金井駅」が62.7%と最も多かった。

1-5-①

あなたの自宅から最寄りの鉄道駅を教えてください。

選択肢	回答数	割合
武蔵小金井駅	499	62.7%
東小金井駅	226	28.4%
新小金井駅	45	5.7%
その他	26	3.3%
有効回答数	796	100.0%
無効回答	11	1.4%
無回答	4	0.5%
延べ回答数	811	100.0%

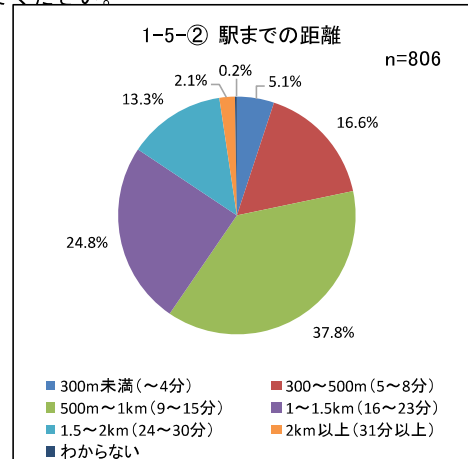


- ◆ 自宅から最寄りの鉄道駅までの距離は「500m～1km(9～15分)」が37.8%と最も多かった。

1-5-②

あなたの自宅から最寄の鉄道駅までの距離（徒歩での所要時間）を教えてください。

選択肢	回答数	割合
300m未満（～4分）	41	5.1%
300～500m（5～8分）	134	16.6%
500m～1km（9～15分）	305	37.8%
1～1.5km（16～23分）	200	24.8%
1.5～2km（24～30分）	107	13.3%
2km以上（31分以上）	17	2.1%
わからない	2	0.2%
有効回答数	806	100.0%
無効回答	0	0.0%
無回答	5	0.6%
延べ回答数	811	100.0%

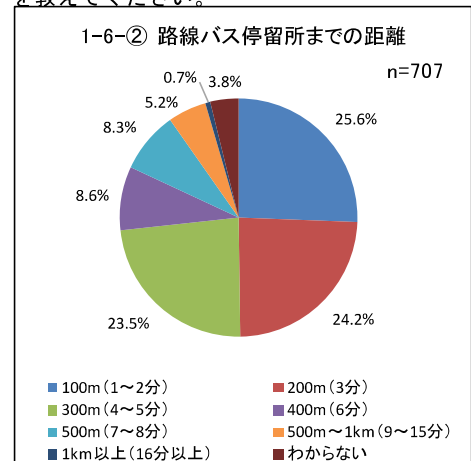


- ◆ 自宅から最寄りの路線バス停留所までの距離は「100m(1～2分)」が25.6%と最も多かった。

1-6-②

あなたの自宅から最寄の路線バス停留所までの距離（徒歩での所要時間）を教えてください。

選択肢	回答数	割合
100m（1～2分）	181	25.6%
200m（3分）	171	24.2%
300m（4～5分）	166	23.5%
400m（6分）	61	8.6%
500m（7～8分）	59	8.3%
500m～1km（9～15分）	37	5.2%
1km以上（16分以上）	5	0.7%
わからない	27	3.8%
有効回答数	707	100.0%
無効回答	1	0.1%
無回答	103	12.7%
延べ回答数	811	100.0%

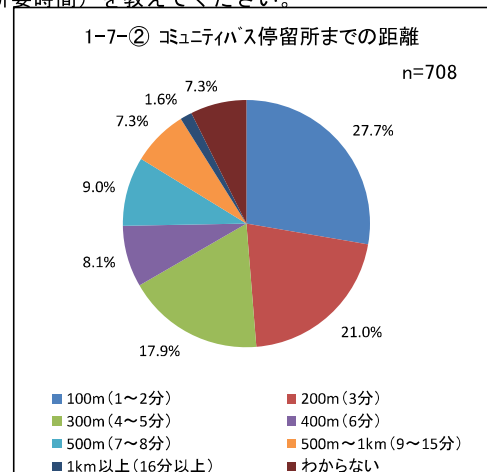


- ◆ 自宅から最寄りのコミュニティバス停留所までの距離は「100m(1～2分)」が27.7%と最も多かった。

1-7-②

あなたの自宅から最寄のコミュニティバス停留所までの距離（徒歩での所要時間）を教えてください。

選択肢	回答数	割合
100m（1～2分）	196	27.7%
200m（3分）	149	21.0%
300m（4～5分）	127	17.9%
400m（6分）	57	8.1%
500m（7～8分）	64	9.0%
500m～1km（9～15分）	52	7.3%
1km以上（16分以上）	11	1.6%
わからない	52	7.3%
有効回答数	708	100.0%
無効回答	2	0.2%
無回答	101	12.5%
延べ回答数	811	100.0%

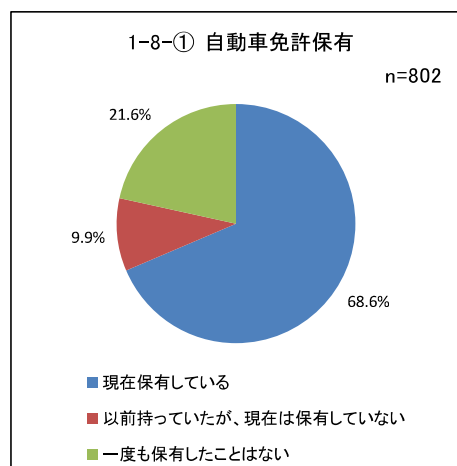


- ◆ 自動車免許保有は「現在保有している」が68.6%と最も多かった。

1-8-①

自動車免許は保有していますか。

選択肢	回答数	割合
現在保有している	550	68.6%
以前持っていたが、現在は保有していない	79	9.9%
一度も保有したことはない	173	21.6%
有効回答数	802	100.0%
無効回答	0	0.0%
無回答	9	1.1%
延べ回答数	811	100.0%

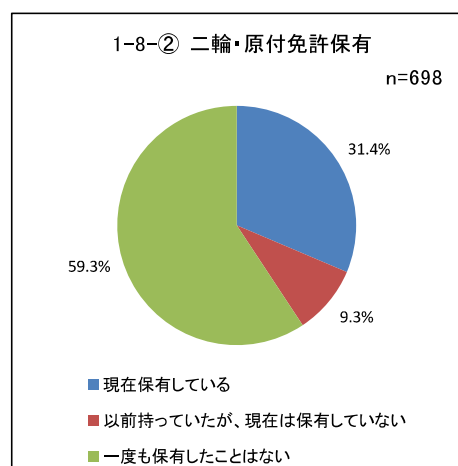


- ◆ 二輪・原付免許保有は「一度も保有したことはない」が59.3%と最も多かった。

1-8-②

二輪・原付免許は保有していますか。

選択肢	回答数	割合
現在保有している	219	31.4%
以前持っていたが、現在は保有していない	65	9.3%
一度も保有したことはない	414	59.3%
有効回答数	698	100.0%
無効回答	2	0.2%
無回答	111	13.7%
延べ回答数	811	100.0%

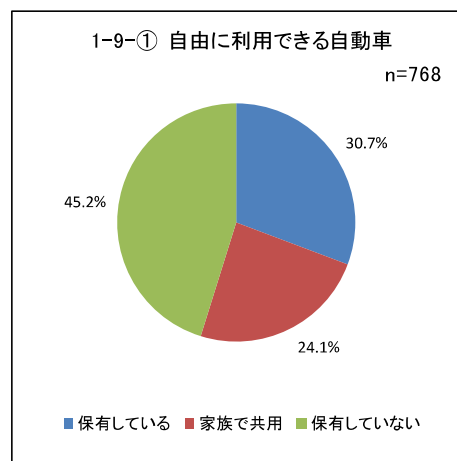


- ◆ 自由に利用できる自動車は「保有していない」が45.2%と最も多かった。

1-9-①

自由に利用できる自動車はありますか。

選択肢	回答数	割合
保有している	236	30.7%
家族で共用	185	24.1%
保有していない	347	45.2%
有効回答数	768	100.0%
無効回答	0	0.0%
無回答	43	5.3%
延べ回答数	811	100.0%

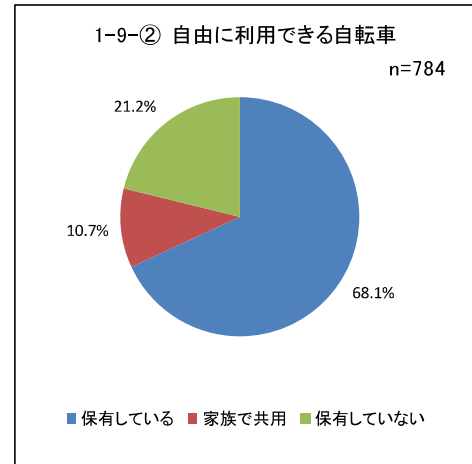


- 自由に利用できる自転車は「保有している」が68.1%と最も多かった。

1-9-②

自由に利用できる自転車はありますか。

選択肢	回答数	割合
保有している	534	68.1%
家族で共用	84	10.7%
保有していない	166	21.2%
有効回答数	784	100.0%
無効回答	0	0.0%
無回答	27	3.3%
延べ回答数	811	100.0%

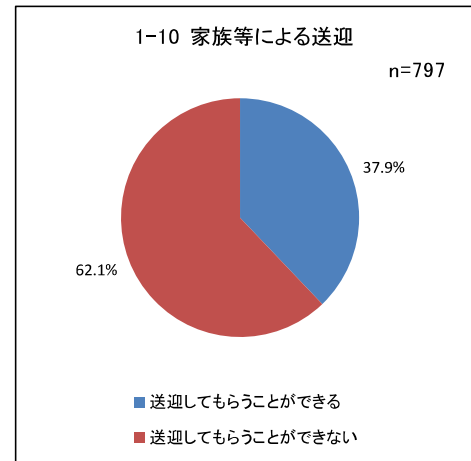


- 家族等による送迎は「送迎してもらえない」が62.1%と多かった。

1-10

家族等による送迎について教えてください。

選択肢	回答数	割合
送迎してもらすることができる	302	37.9%
送迎してもらえない	495	62.1%
有効回答数	797	100.0%
無効回答	1	0.1%
無回答	13	1.6%
延べ回答数	811	100.0%

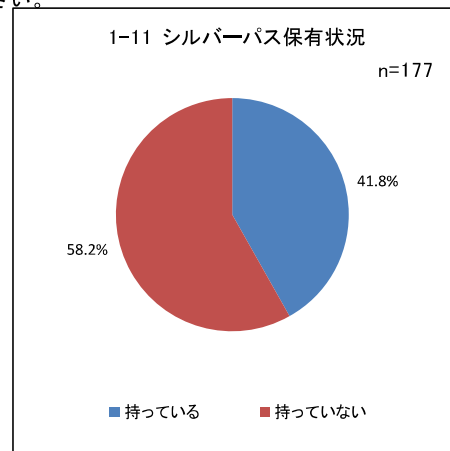


- ◆ シルバーパスの保有状況は、70歳以上のうち「持っていない」が58.2%と多かった。

1-11

70歳以上の方におたずねします。シルバーパスの保有状況を教えてください。

選択肢	回答数	割合
持っている	74	41.8%
持っていない	103	58.2%
有効回答数	177	100.0%
無効回答	0	0.0%
無回答	4	2.2%
延べ回答数	181	100.0%

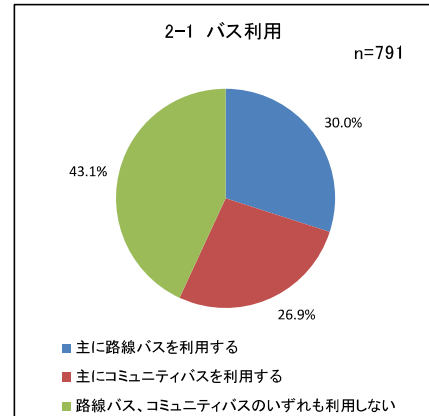


- ◆ 普段のバス利用は「路線バス、コミュニティバスのいずれも利用しない」が 43.1%と最も多かった。

2-1

あなたは普段、バスを利用しますか。

選択肢	回答数	割合
主に路線バスを利用する	237	30.0%
主にコミュニティバスを利用する	213	26.9%
路線バス、コミュニティバスのいずれも利用しない	341	43.1%
有効回答	791	100.0%
無効回答	9	1.1%
無回答	11	1.4%
延べ回答数	811	100.0%

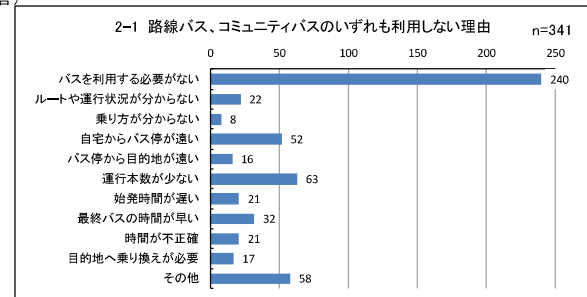


- ◆ 「路線バス、コミュニティバスのいずれも利用しない」理由は「他の移動手段があるのでバスを利用する必要がない」が 240 回答と最も多かった。

2-1

「路線バス、コミュニティバスのいずれも利用しない」と回答した方の理由（複数回答）

選択肢	回答数
他の移動手段があるのでバスを利用する必要がない	240
ルートや運行状況が分からない	22
乗り方が分からない	8
自宅からバス停が遠い	52
バス停から目的地が遠い	16
運行本数が少ない	63
始発時間が遅い	21
最終バスの時間が早い	32
時間が不正確	21
目的地へ乗り換えが必要	17
その他	58
無効回答	1
	551

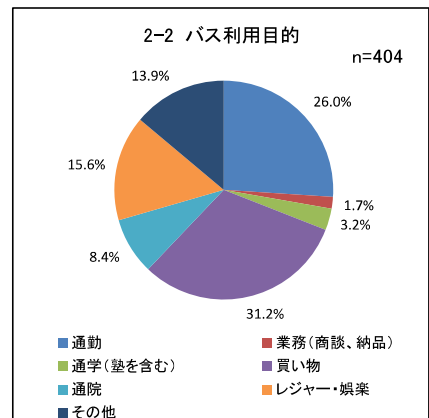


- ◆ バスの主な利用の目的は「買い物」が 31.2%と最も多かった。

2-2

バスの主な利用の目的は何ですか？

選択肢	回答数	割合
通勤	105	26.0%
業務（商談、納品）	7	1.7%
通学（塾を含む）	13	3.2%
買い物	126	31.2%
通院	34	8.4%
レジャー・娯楽	63	15.6%
その他	56	13.9%
有効回答	404	100.0%
無効回答	40	8.9%
無回答	6	1.3%
延べ回答数	450	100.0%

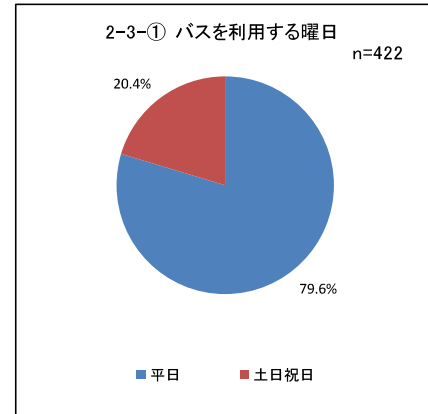


- ◆ バスをよく利用する曜日は「平日」が79.6%と多かった。

2-3-①

バスをよく利用する曜日

選択肢	回答数	割合
平日	336	79.6%
土日祝日	86	20.4%
有効回答	422	100.0%
無効回答	4	0.9%
無回答	24	5.3%
延べ回答数	450	100.0%

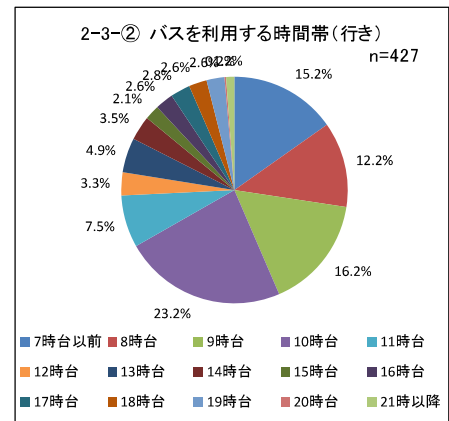


- ◆ バスをよく利用する時間帯(行き)は「10時台」が23.2%と最も多かった。

2-3-②

バスをよく利用する時間帯(行き)

選択肢	回答数	割合
7時台以前	65	15.2%
8時台	52	12.2%
9時台	69	16.2%
10時台	99	23.2%
11時台	32	7.5%
12時台	14	3.3%
13時台	21	4.9%
14時台	15	3.5%
15時台	9	2.1%
16時台	11	2.6%
17時台	12	2.8%
18時台	11	2.6%
19時台	11	2.6%
20時台	1	0.2%
21時以降	5	1.2%
有効回答	427	100.0%
無効回答	4	0.9%
無回答	19	4.2%
延べ回答数	450	100.0%

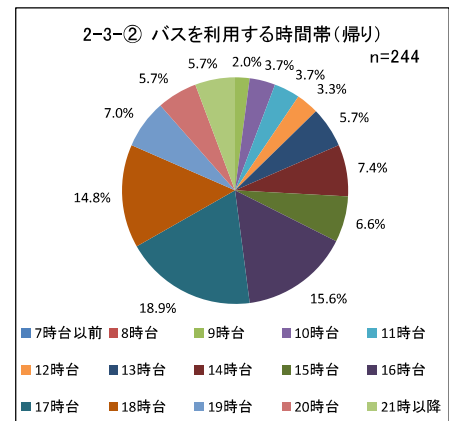


- ◆ バスをよく利用する時間帯(帰り)は「17時台」が18.9%と最も多かった。

2-3-②

バスをよく利用する時間帯(帰り)

選択肢	回答数	割合
7時台以前	0	0.0%
8時台	0	0.0%
9時台	5	2.0%
10時台	9	3.7%
11時台	9	3.7%
12時台	8	3.3%
13時台	14	5.7%
14時台	18	7.4%
15時台	16	6.6%
16時台	38	15.6%
17時台	46	18.9%
18時台	36	14.8%
19時台	17	7.0%
20時台	14	5.7%
21時以降	14	5.7%
有効回答	244	100.0%
無効回答	206	45.8%
延べ回答数	450	100.0%

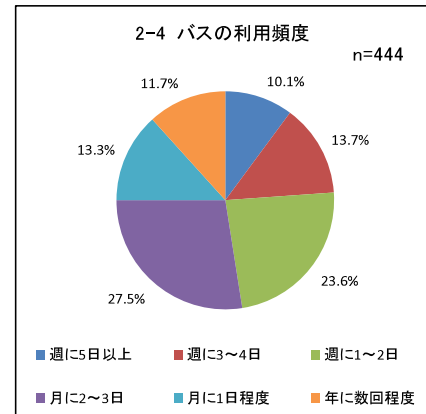


- ◆ バスを利用する頻度は「月に2～3日」が27.5%と最も多かった。

2-4

バスを利用する頻度はどのくらいですか？

選択肢	回答数	割合
週に5日以上	45	10.1%
週に3～4日	61	13.7%
週に1～2日	105	23.6%
月に2～3日	122	27.5%
月に1日程度	59	13.3%
年に数回程度	52	11.7%
有効回答	444	100.0%
無効回答	2	0.4%
無回答	4	0.9%
延べ回答数	450	100.0%

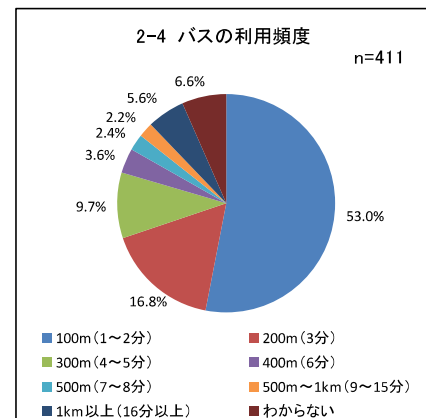


- ◆ 降車したバス停から目的地までの距離は「100m(1～2分)」が53.0%と最も多かった。

2-6

降車したバス停から目的地までの距離（徒歩時間）はどのくらいですか？

選択肢	回答数	割合
100m (1～2分)	218	53.0%
200m (3分)	69	16.8%
300m (4～5分)	40	9.7%
400m (6分)	15	3.6%
500m (7～8分)	10	2.4%
500m～1km (9～15分)	9	2.2%
1km以上 (16分以上)	23	5.6%
わからない	27	6.6%
有効回答	411	100.0%
無効回答	4	0.9%
無回答	35	7.8%
延べ回答数	450	100.0%

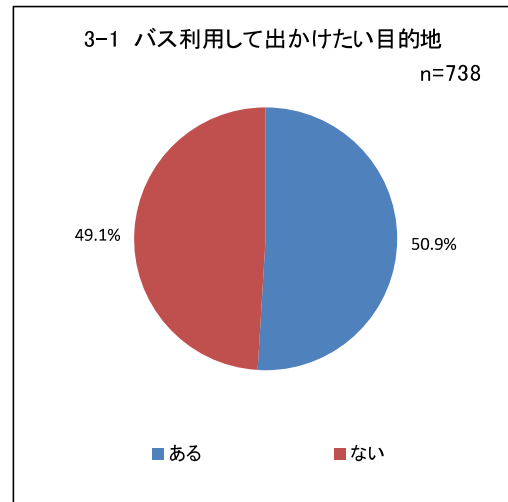


- ◆ バスを利用して出かけたい目的地は「ある」「なし」がそれぞれ約半数だった。

3-1

バスを利用して出かけたい目的地はありますか。

選択肢	回答数	割合
ある	376	50.9%
ない	362	49.1%
有効回答	738	100.0%
無効回答	0	0.0%
無回答	73	9.0%
延べ回答数	811	100.0%

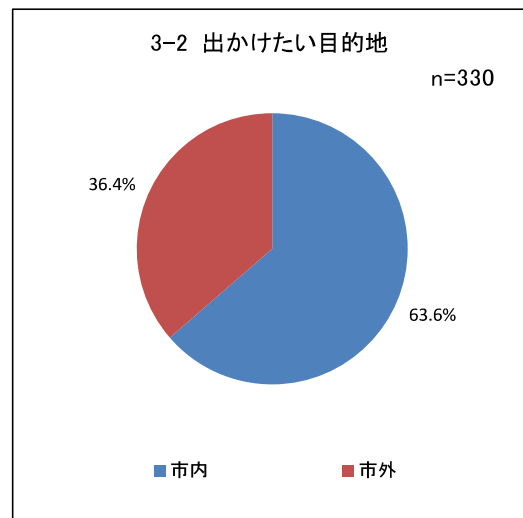


- ◆ 出かけたい目的地は「市内」が 63.6%と多かった。

3-2

出かけたい目的地

選択肢	回答数	割合
市内	210	63.6%
市外	120	36.4%
有効回答	330	100.0%
無効回答	36	9.6%
無回答	10	2.7%
延べ回答数	376	100.0%

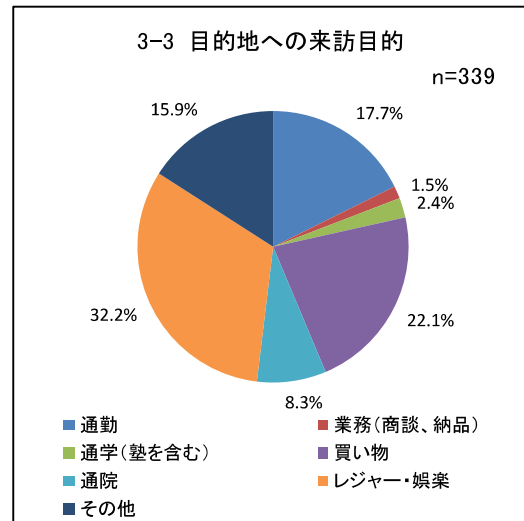


- ◆ 目的地への主な来訪目的は「レジャー・娯楽」が 32.2%と最も多かった。

3-3

目的地への主な来訪目的は何ですか。

選択肢	回答数	割合
通勤	60	17.7%
業務(商談、納品)	5	1.5%
通学(塾を含む)	8	2.4%
買い物	75	22.1%
通院	28	8.3%
レジャー・娯楽	109	32.2%
その他	54	15.9%
有効回答	339	100.0%
無効回答	33	8.8%
無回答	4	1.1%
延べ回答数	376	100.0%

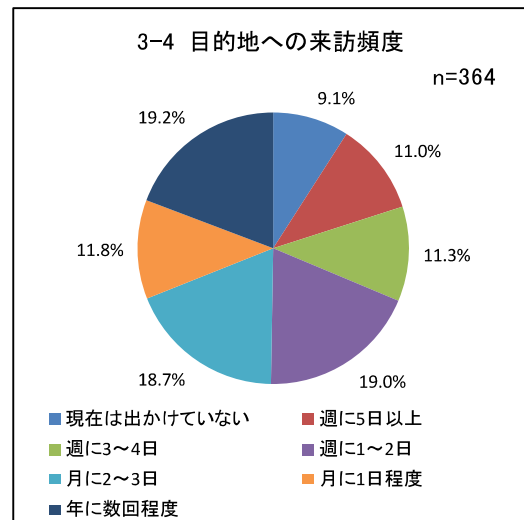


- ◆ 目的地に現在どのくらいの頻度で行っているかは「週に1~2日」「年に数回程度」「月に2~3日」がそれぞれ約2割と最も多かった。

3-4

目的地には現在どのくらいの頻度で行っていますか？

選択肢	回答数	割合
現在は出かけていない	33	9.1%
週に5日以上	40	11.0%
週に3~4日	41	11.3%
週に1~2日	69	19.0%
月に2~3日	68	18.7%
月に1日程度	43	11.8%
年に数回程度	70	19.2%
有効回答	364	100.0%
無効回答	0	0.0%
無回答	12	3.2%
延べ回答数	376	100.0%

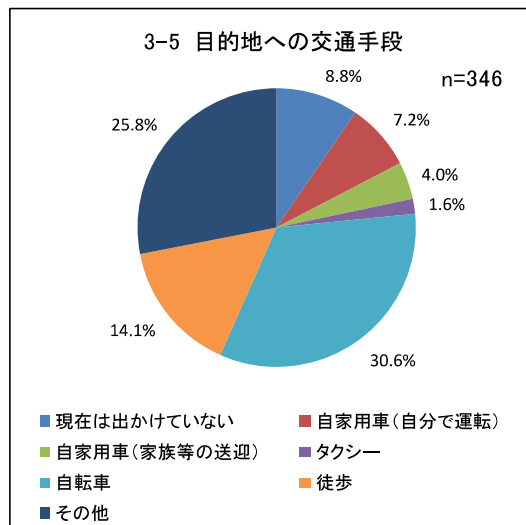


- ◆ 目的地に現在どのような交通手段を利用しているかは「自転車」が 30.6%と最も多かった。

3-5

目的地には現在どのような交通手段を利用していますか。

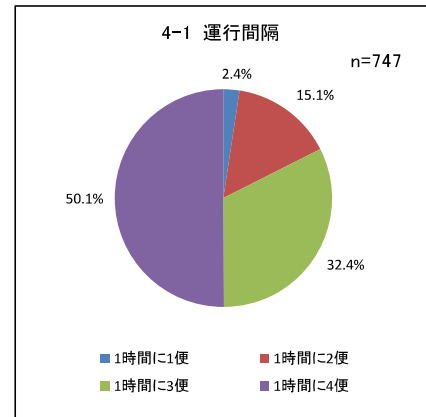
選択肢	回答数	割合
現在は出かけていない	33	8.8%
自家用車（自分で運転）	27	7.2%
自家用車（家族等の送迎）	15	4.0%
タクシー	6	1.6%
バイク	0	0.0%
自転車	115	30.6%
徒歩	53	14.1%
その他	97	25.8%
有効回答	346	100.0%
無効回答	13	3.5%
無回答	17	4.5%
延べ回答数	376	100.0%



- ◆ 運行間隔は「1時間に4便」が50.1%と最も多かった。

4-1
運行間隔

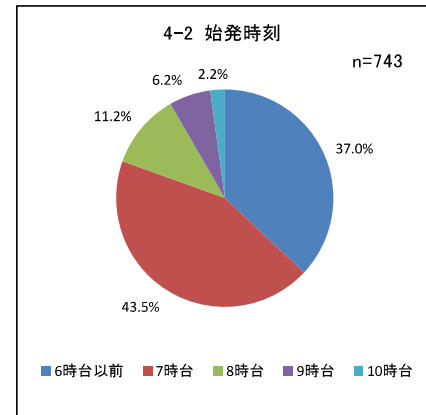
選択肢	回答数	割合
1時間に1便	18	2.4%
1時間に2便	113	15.1%
1時間に3便	242	32.4%
1時間に4便	374	50.1%
有効回答	747	100.0%
無効回答	1	0.1%
無回答	63	7.8%
延べ回答数	811	100.0%



- ◆ 始発時刻は「7時台」が43.5%と最も多く、次いで「6時台」が37.0%と多かった。

4-2
始発時刻

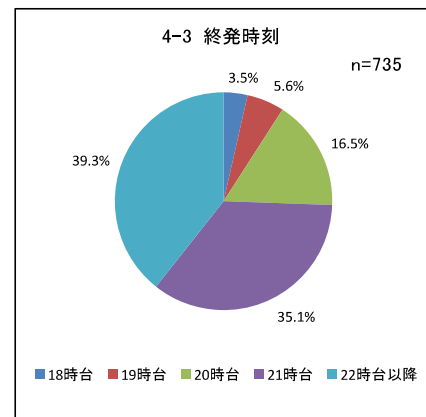
選択肢	回答数	割合
6時台以前	275	37.0%
7時台	323	43.5%
8時台	83	11.2%
9時台	46	6.2%
10時台	16	2.2%
有効回答	743	100.0%
無効回答	0	0.0%
無回答	68	8.4%
延べ回答数	811	100.0%



- ◆ 終発時刻は「22時台以降」が39.3%と最も多く、次いで「21時台」が35.1%と多かった。

4-3
終発時刻

選択肢	回答数	割合
18時台	26	3.5%
19時台	41	5.6%
20時台	121	16.5%
21時台	258	35.1%
22時台以降	289	39.3%
有効回答	735	100.0%
無効回答	1	0.1%
無回答	75	9.2%
延べ回答数	811	100.0%

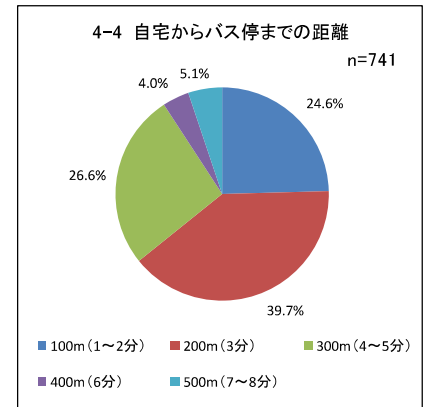


- ◆ 自宅から最寄りバス停までの距離は「200m(3分)」が36.3%と最も多かった。

4-4

自宅から最寄りバス停までの距離（徒歩時間）

選択肢	回答数	割合
100m (1~2分)	182	24.6%
200m (3分)	294	39.7%
300m (4~5分)	197	26.6%
400m (6分)	30	4.0%
500m (7~8分)	38	5.1%
有効回答	741	100.0%
無効回答	4	0.5%
無回答	66	8.1%
延べ回答数	811	100.0%

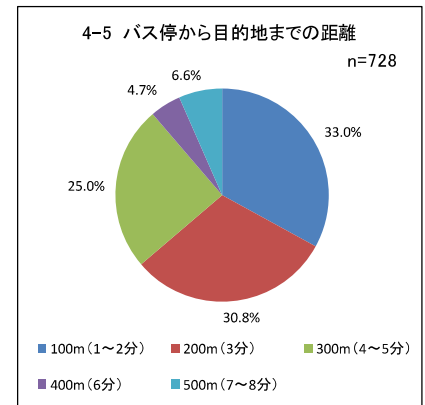


- ◆ 降車バス停から目的地までの距離は「100m(1~2分)」が29.6%と最も多かった。

4-5

降車バス停から目的地までの距離（徒歩時間）

選択肢	回答数	割合
100m (1~2分)	240	33.0%
200m (3分)	224	30.8%
300m (4~5分)	182	25.0%
400m (6分)	34	4.7%
500m (7~8分)	48	6.6%
有効回答	728	100.0%
無効回答	0	0.0%
無回答	83	10.2%
延べ回答数	811	100.0%

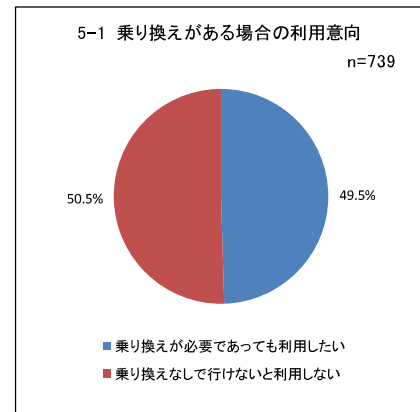


- ◆ 目的地まで乗り換えが必要なバス利用は「利用したい」「利用しない」共に約半数だった。

5-1

目的地まで他のバス路線への乗り換えが必要な場合、利用したいと思いますか？

	選択肢	回答数	割合
1	乗り換えが必要であっても利用したい	366	49.5%
2	乗り換えなしで行けないと利用しない	373	50.5%
	有効回答	739	100.0%
99	無効回答	0	0.0%
	無回答	72	8.9%
	延べ回答数	811	100.0%

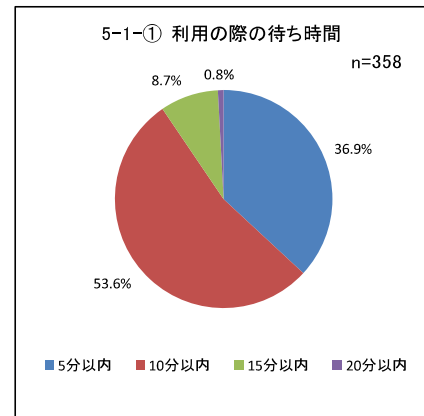


- ◆ バス利用の待ち時間の許容は「10分以内」が53.6%と最も多かった。

5-1-①

待ち時間が何分までであればバスを利用しますか？

	選択肢	回答数	割合
	5分以内	132	36.9%
	10分以内	192	53.6%
	15分以内	31	8.7%
	20分以内	3	0.8%
	有効回答	358	100.0%
	無効回答	0	0.0%
	無回答	8	2.2%
	延べ回答数	366	100.0%

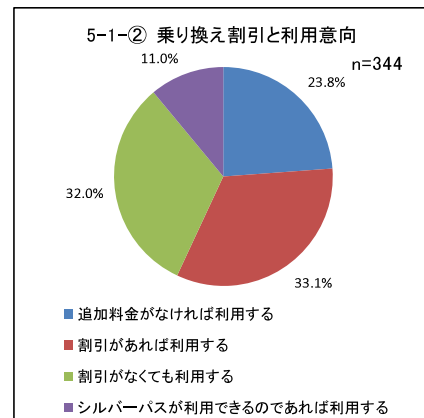


- ◆ バス乗り換え割引は「あれば利用する」が33.1%、次いで「なくても利用する」が32.0%であった。

5-1-②

乗り換え割引がどの程度であればバスを利用しますか？

	選択肢	回答数	割合
	追加料金がなければ利用する	82	23.8%
	割引があれば利用する	114	33.1%
	割引がなくても利用する	110	32.0%
	シルバーパスが利用できるのであれば利用する	38	11.0%
	有効回答	344	100.0%
	無効回答	4	1.1%
	無回答	18	4.9%
	延べ回答数	366	100.0%

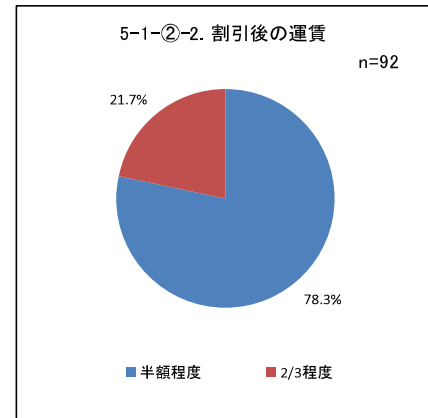


- ◆ 「割引があれば利用する」場合の割引後運賃は「半額程度」が**78.3%**と多かった。

5-1-②-2.

5-1-②で「2. 割引があれば利用する」を選択した場合の割引後運賃

選択肢	回答数	割合
半額程度	72	78.3%
2/3程度	20	21.7%
有効回答	92	100.0%
無効回答	0	0.0%
無回答	22	19.3%
延べ回答数	114	100.0%

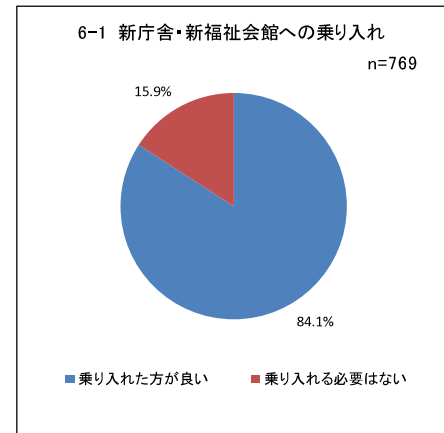


- ◆ 新庁舎・(仮称)新福祉会館までのバス乗り入れは「乗り入れた方が良い」が 84.1%と多かった。

6-1

新庁舎・(仮称)新福祉会館までバスが乗り入れた方が良いと思いますか？

選択肢	回答数	割合
乗り入れた方が良い	647	84.1%
乗り入れる必要はない	122	15.9%
有効回答	769	100.0%
無効回答	0	0.0%
無回答	42	5.2%
延べ回答数	811	100.0%

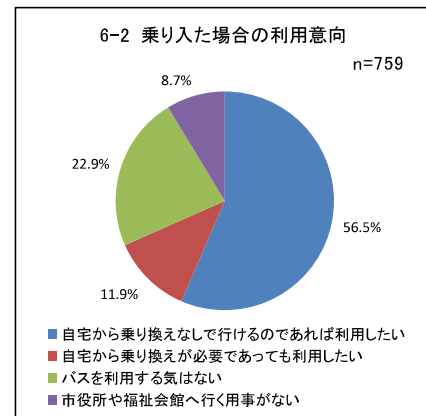


- ◆ バスが乗り入れた場合は「自宅から乗り換えなしで行けるのであれば利用したい」が 56.5%と約半数だった。

6-2

バスが乗り入れた場合、利用したいと思いますか？

選択肢	回答数	割合
自宅から乗り換えなしで行けるのであれば利用したい	429	56.5%
自宅から乗り換えが必要であっても利用したい	90	11.9%
バスを利用する気はない	174	22.9%
市役所や福祉会館へ行く用事がない	66	8.7%
有効回答	759	100.0%
無効回答	0	0.0%
無回答	52	6.4%
延べ回答数	811	100.0%

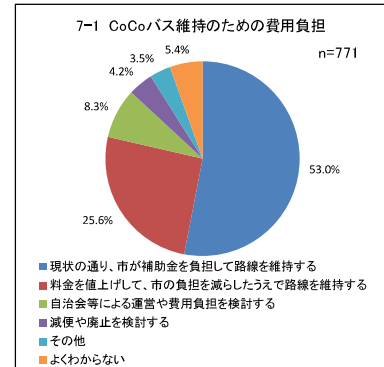


- ◆ CoCo バス維持費負担は「市が補助金を負担して路線を維持する」が 53.0%と最も多かった。

7-1

CoCoバスを維持していくための費用負担について、ご自身のお考えに最も近いものに○をつけてください。

選択肢	回答数	割合
現状の通り、市が補助金を負担して路線を維持する	409	53.0%
料金を値上げして、市の負担を減らしたうえで路線を維持する	197	25.6%
自治会等による運営や費用負担を検討する	64	8.3%
減便や廃止を検討する	32	4.2%
その他	27	3.5%
よくわからない	42	5.4%
有効回答	771	100.0%
無効回答	12	1.5%
無回答	28	3.5%
延べ回答数	811	100.0%

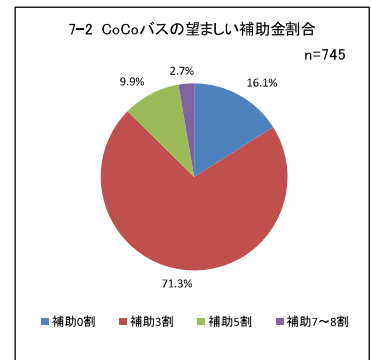


- ◆ 望ましい CoCo バス維持費負担割合は「補助3割」が 71.3%と最も多かった。

7-2

CoCoバスの望ましい補助金負担の割合について、ご自身のお考えに最も近いものに○をつけてください。

選択肢	回答数	割合
【補助0割】：すべてバス利用者の運賃で行われるべき	120	16.1%
【補助3割】：現在と同様、ある程度の税金による負担（補助金）もやむを得ない	531	71.3%
【補助5割】：バス利用者の運賃と税金による負担（補助金）を概ね同額にすべき	74	9.9%
【補助7～8割】：大幅な税金による負担（補助金）もやむを得ない	20	2.7%
有効回答	745	100.0%
無効回答	2	0.2%
無回答	64	7.9%
延べ回答数	811	100.0%



- ◆ 望ましい CoCo バスの運賃は「現行と同じ(1回100円)」が 68.0%と最も多かった。

7-3

CoCoバスの運賃はどれが望ましいと思いますか

選択肢	回答数	割合
現行と同じ(1回100円)	529	68.0%
路線バスと同等(初乗り180円)	117	15.0%
その他	132	17.0%
有効回答	778	100.0%
無効回答	0	0.0%
無回答	33	4.1%
延べ回答数	811	100.0%

