

쓰레기 분리 방법



쓰레기 분리에 협력해 주십시오

코가네이시 환경부 쓰레기대책과 전화 (0570)00-5371



- 쓰레기는 올바르게 분리하여 반드시 8:30까지 지정된 장소에 배출해 주십시오.
- 타는 쓰레기, 플라스틱 쓰레기, 타지 않는 쓰레기는 유료 봉투에 넣어 주십시오(봉투 입구를 묶어 배출해 주십시오).
- 자원 쓰레기·유해 쓰레기는 바구니에 넣거나 투명 또는 반투명 봉투에 넣어 주십시오(봉투는 쓰레기가 되도록 가능한 한 바구니 등에 넣어 배출해 주십시오).
- 주로 한 변이 40cm 이상인 것은 대형 쓰레기입니다.

유료 봉투

반드시 유료 봉투에 넣어 봉투 입구를 묶은 후 배출해 주십시오.

타는 쓰레기

주 2회 수거



종이컵 등 방수 가공 처리된 종이 음식물 쓰레기 *물기를 제거해 주십시오 가공된 목재

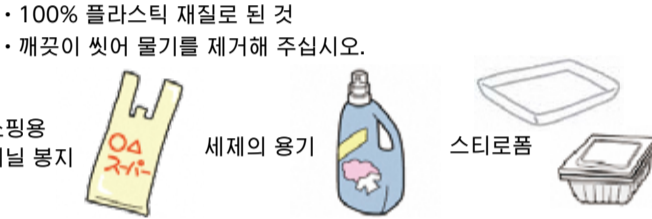
타는 쓰레기 배출일에 투명·반투명 봉투로 배출할 수 있는 것(무료 수거)

종이 기저귀(오물은 제거한다) 봉투에 'おむつ' (기저귀)라고 표기해 주십시오. (성인용·어린이용) *반려 동물용 기저귀는 유료 봉투를 사용해 주십시오.




플라스틱 쓰레기

주 1회 수거



· 100% 플라스틱 재질로 된 것
· 깨끗이 씻어 물기를 제거해 주십시오.

타지 않는 쓰레기
· 오물이 제거되지 않는 것
· 금속·나무·고무 등 다른 소재와 플라스틱의 복합품
· 장난감류
· 옷걸이(복합품)
· 도마(플라스틱 재질)



타지 않는 쓰레기

2주에 1회 수거



*우산, 라켓, 자전거 펌프는 봉투에서 빠져나와도 수거합니다.

자원물·유해 쓰레기 무료 2주에 1회 회수

봉투는 쓰레기가 되도록 가능한 한 봉투에 넣지 말고 바구니 등에 넣어 배출해 주십시오.
*유해 쓰레기는 봉투에 넣어 배출해 주십시오.
*봉투에 넣는 경우에는 별도의 봉투에 넣어 주십시오.


페트병



음료용·주류용·조미료용(간장·미림 등) 병 모양이면서 PET 마크 가 붙어 있는 것만.

- 뚜껑과 라벨은 제거하고 플라스틱 쓰레기로
- 속을 씻어 배출해 주십시오.
- 오물이 제거되지 않는 것은 타지 않는 쓰레기로

빈 캔



알루미늄 캔·스틸 캔(맥주·주스·차 캔 등)

- 속을 씻어 배출해 주십시오.
- 오물이 제거되지 않는 빈 캔은 타지 않는 쓰레기로

금속



- 부엌칼 등의 칼 종류는 종이로 싸서 'きけん(위험)' 이라고 적은 후 배출해 주십시오.
- 못 등 작은 것은 한데 모아 비닐봉지 등에 넣어 배출해 주십시오.

병



음료용·식품용 유리병(술·잼 등)

- 속을 씻어 배출해 주십시오.
- 뚜껑·마개는 제거해 주십시오.
금속 재질→타지 않는 쓰레기로
플라스틱 재질→플라스틱 쓰레기로

스프레이 캔



스프레이 캔(소취제 등)·에어로졸 캔·휴대용 부탄 가스통

- 내용물을 다 사용한 후 배출해 주십시오. 다 사용하기 어려운 경우에는 'なかもあり(내용물 있음)' 라고 직접 쓰거나 쓴 종이를 붙여 주십시오.
- 프레온이 들어간 것은 회수할 수 없습니다.
- 플라스틱 재질이어서 '火気厳禁(화기 엄금)' 이나 '高温に注意(고온에 주의)' 등이라고 적혀 있으면 스프레이 캔으로 배출해 주십시오.

유해 쓰레기



- 투명 또는 반투명 봉투에 'ゆうがい(유해)' 라고 적어 배출해 주십시오.
- 형광등과 건전지는 별도의 봉투에 넣어 주십시오.

*전지는 절대로 타지 않는 쓰레기 등에 혼입시키지 마십시오. 화재·폭발 사고의 원인이 됩니다.

폐지·천(자원물) 무료 주 1회 회수

각종 종이



한데 모아 종이 봉투에 넣어 주십시오.

신문



봉투 등에 넣지 말고 끈으로 묶어 배출해 주십시오.

잡지·책



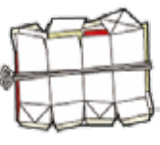
봉투 등에 넣지 말고 끈으로 묶어 배출해 주십시오.

골판지



접어서 끈으로 묶어 배출해 주십시오.

종이 팩



안쪽이 흰 것만. 깨끗이 씻어 말리고 펴서 끈으로 묶어 배출해 주십시오.

파쇄지



45리터 이내의 투명 또는 반투명 봉투에 넣어 공기를 빼 주십시오.

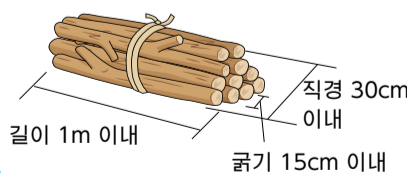
천



- 8시 30분 직전에 비가 올 경우, 천만 회수를 중지합니다.
- 45리터 이내의 투명 또는 반투명 봉투에 넣어 주십시오.
- 양말은 짝이 맞는 경우에만 천으로 배출할 수 있습니다(속옷·양말은 위생상 반드시 세탁해 주십시오).

○배출할 수 있는 것(예) 의류, 시트·수건 담요, 담요, 모자 등
×배출할 수 없는 것(예) 쿠션, 이불, 카펫, 수영복 등

나뭇가지·잡초류·낙엽(자원물) 무료 2주에 1회 회수



- ①나뭇가지 끈으로 묶어 배출해 주십시오(절사는 불가). 굵기 15cm 이상, 길이 1m 이상의 나뭇가지는 대형 쓰레기로 신청해 주십시오.
- ②잡초류·낙엽 45리터 이내의 투명·반투명 봉투에 넣어 주십시오.

대형 쓰레기 유료 (신청제)



테이블



자전거

【회수 순서】

- ①품목, 개수, 크기를 확인한다.
- ②대형 쓰레기 접수 센터(042-387-9829)에 전화로 신청한다.
- ③대형 쓰레기 처리권을 구입한다(시내의 편의점 등에서 판매하고 있습니다).
- ④수거일 8:30까지 부지 내에 배출한다.

- 접수 시간은 월요일~금요일 8:30~17:15
- 공휴일에도 접수합니다(토·일·연말연시는 휴무).
- 시청 제2 청사 4층 쓰레기대책과 창구에서도 접수합니다.
- 토·일·공휴일·연말연시는 휴무.